

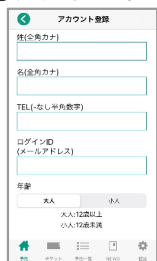
2021年4月1日より かりんちゃんバス スマホ乗車券 販売開始

1.「バスもり！」 をダウンロードしてアカウント登録をしよう！

①アプリをダウンロード
規約を確認して「同意する」をタップ

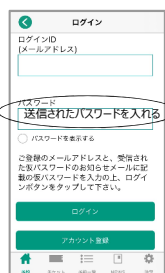


②アカウント登録



必要事項を入力し、「登録する」をタップ

⇒ログインID（メールアドレス）に仮パスワードが送信されます。



ログインID（メールアドレス）と送信された仮パスワードを入力し「ログイン」をタップ

※画面右下の“設定”からパスワードの変更ができます。

2.乗車券の種類や購入方法は？

※購入方法は裏面をご覧ください。

○スマホ乗車券の種類

券種	1日	1か月	3か月
1日乗車券	300円	—	—
通勤定期	—	5,400円	15,390円
通学定期	—	4,500円	12,830円

※乗車券は大人300円のみでの運用となります。
※大人5名まで購入できます。
※かりんちゃんバス路線が対象です。
(アルピコ交通(株)乗り継ぎバス、片道定期券購入不可)
※回数券は令和3年4月6日から販売開始予定です。

○支払方法

- ・クレジットカード
VISA、MasterCard
- ・コンビニ
セブンイレブン
ローソン
ファミリーマート
デイリーヤマザキ
- ・支払秘書
ウェルネット提供電子マネー

3.「バスもり！」を使ってみよう！

①アプリを起動



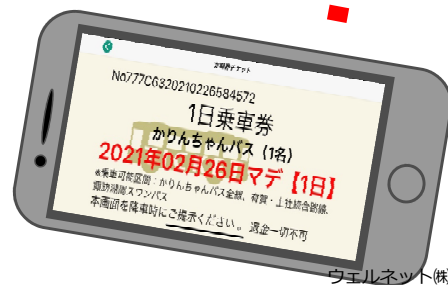
「チケット」をタップ

②バスを降りるときに見せるだけ



注意
・有効期限を過ぎるとスマホ画面上に、乗車券が表示されなくなります。
・スマホを忘れたり、充電が不足して乗車券が表示されない場合は、バス車内で乗車券を購入してください。

24時間いつでもどこでもスマホで購入
クレジットカードやコンビニで支払
スマホ画面をそのまま乗務員に見せるだけ
スマホが乗車券に変身！



「バスもり！」アプリをダウンロードしてアカウント登録をお願いします。



■お問い合わせ

アプリに関すること ☎ 0570-046-046 ウェルネット運用センター

バス全般に関すること ☎ 0266-52-4141 諏訪市地域戦略・男女共同参画課

◀◀1日乗車券の場合▶▶


①アプリを起動

「定期券購入」をタップ



②エリア選択

都道府県の「長野」を選択



会社: かりんちゃんバス1日乗車券
 路線: かりんちゃんバス1日乗車券
 系統: 返金一切不可
 券種: 大人名
 利用期間: 1日

③予約情報入力・確認

乗車する日と年齢を選択



完了

◀◀定期券の場合▶▶

『かりんちゃんバス時刻表』をご用意ください。

①アプリを起動

「定期券購入」をタップ



②エリア選択

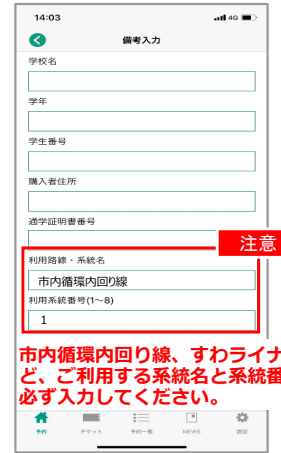
都道府県の「長野」を選択



会社: かりんちゃんバス定期券
 路線: かりんちゃんバス定期券
 系統: かりんちゃんバス定期券
 券種: 通勤 通学 通勤朝礼者

③備考入力

勤務先・学校名等を入力



市内循環内回り線、すわライナーなど、ご利用する系統名と系統番号を必ず入力してください。

⑤予約情報確認
 支払方法を選択



完了

【通学定期券のみ】
 スマホでご自身の顔写真を撮影して、アップロードしてください。



④予約情報入力
 乗車する日と年齢を選択

