

施設カルテ（現況用）

施設番号 5-2

基準日 令和5年3月31日

施設基本情報

施設名	諏訪市森林体験学習館		
所在地	上諏訪12968-1		
担当課所名	生涯学習課生涯学習係	防災拠点指定	無
財産区分	行政財産	会計区分	一般会計
施設分類	自然体験学習施設等	地域区分	上諏訪
小学校区	上諏訪小学校区	中学校区	上諏訪中学校区
権利区分	全部所有	敷地面積	795.00 m ²
併設施設	無	延床面積	423.81 m ²
運営形態	直営	建築面積	321.78 m ²
目的外使用	無	借地面積	0.00 m ²



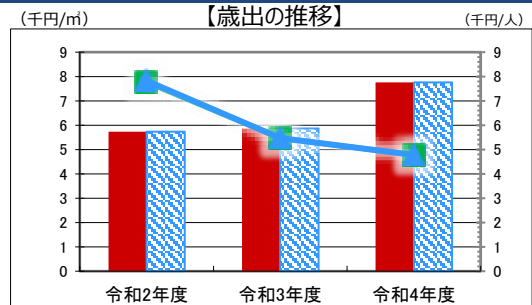
施設概要	研修室／図書コーナー／屋内炊事場／宿泊スペース／野外炊事場／野外テーブル		
設置目的	青少年を主体とした市民が自然に親しみながら体験学習することにより、市民の社会教育活動の増進と心身の健全な育成を図るため		
設置根拠 (設置条例等)	諏訪市森林体験学習館条例、諏訪市森林体験学習館規則、諏訪市森林体験学習館実費徴収要綱		
用途地域	-	法定容積率	%
供用開始日	平成3年4月1日	供用廃止日	-
解体等の制限	無	全棟数	1棟
		駐車台数	台

財務情報

※各項目の金額は、単位未満を四捨五入しているため、合計と内訳の計が一致しない場合があります

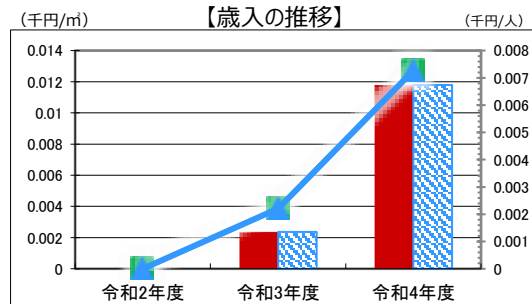
●歳出 (千円)

区分	令和2年度	令和3年度	令和4年度
維持管理にかかる経費	2,430	2,483	3,286
内 光熱水費	189	207	202
維持保全費 (保守点検委託料, 修繕料 など)	62	105	778
指定管理料	0	0	0
使用料 (土地・建物の使用料)	0	0	0
人件費	1,890	2,012	1,999
その他	289	159	307



●光熱水費内訳

区分	令和2年度	令和3年度	令和4年度
電気代	141	160	158
ガス代	23	23	23
燃料代	10	9	7
上下水道代	15	15	14



●人件費内訳

区分	令和2年度	令和3年度	令和4年度
一般職員	0	0	0
非常勤職員	1,890	2,012	1,999
臨時職員	0	0	0

●歳入 (千円)

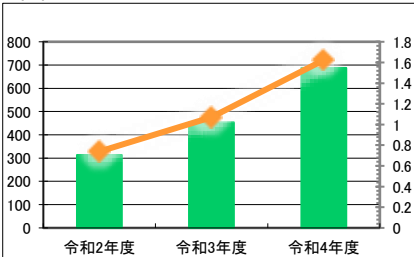
区分	令和2年度	令和3年度	令和4年度
使用料等の収入	0	1	5
内 使用料	0	1	0
財産貸付料	0	0	0
補助金・負担金	0	0	0
その他	0	0	5

凡例 当該施設 延床面積あたり 1人あたり
例 分類平均 延床面積あたり 1人あたり

供給情報

区分	令和2年度	令和3年度	令和4年度	対象
利用者数(人)	313	454	688	◆

【グラフ対象区分の推移】 (人)



凡例 利用者数(人) 同, m²当り

特記事項

施設メモ 敷地については、大字上諏訪角間澤西12968-1の一部(地目:山林)
※公園敷地内なので明確な区分けなし
令和2年度新型コロナウイルス感染症拡大防止のため、宿泊利用停止、利用人数にも上限を設けて運営したため、使用料収入なし、利用者も減。

