

2021年4月1日より販売中！かりんちゃんバス

# スマホ乗車券

## 1.「バスもり！」をダウンロードしてアカウント登録をしよう！

①アプリをダウンロード  
規約を確認して「同意する」をタップ



②アカウント登録

必要事項を入力し、「登録する」をタップ

⇒ログインID（メールアドレス）に仮パスワードが送信されます。



ログインID（メールアドレス）と送信された仮パスワードを入力し「ログイン」をタップ

※画面右下の“設定”からパスワードの変更ができます。

## 2.乗車券の種類や購入方法は？

※購入方法は裏面をご覧ください。

### ○スマホ乗車券の種類

券種	1日	1か月	3か月
1日乗車券	300円	—	—
通勤定期	—	5,400円	15,390円
通学定期	—	4,500円	12,830円

※乗車券は大人300円のみでの運用となります。  
 ※大人5名まで購入できます。  
 ※かりんちゃんバス路線が対象です。  
 （アルピコ交通(株)乗り継ぎバス、片道定期券購入不可）  
 ※回数券は令和3年4月6日から販売開始予定です。

### ○支払方法

- ・クレジットカード  
VISA、MasterCard
- ・コンビニ  
セブンイレブン  
ローソン  
ファミリーマート  
デイリーヤマザキ
- ・支払秘書  
ウェルネット提供電子マネー


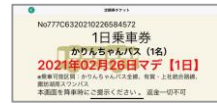
## 3.「バスもり！」を使ってみよう！

①アプリを起動



「チケット」をタップ


②バスを降りるときに見せるだけ



注意  
 ・有効期限を過ぎるとスマホ画面上に、乗車券が表示されなくなります。  
 ・スマホを忘れたり、充電が不足して乗車券が表示されない場合は、バス車内で乗車券を購入してください。

スマホが乗車券に  
 24時間いつでもどこでもスマホで購入  
 クレジットカードやコンビニで支払  
 スマホ画面をそのまま乗務員に見せるだけ

変身



ウェルネット(株)

「バスもり！」アプリをダウンロードしてアカウント登録をお願いします。

**バスもり** 検索

Available on the App Store

「バスもり！」のダウンロードはコチラ ↑

お問い合わせ

# 乗車券の購入方法

## ◀◀1日乗車券の場合▶▶

### ①アプリを起動

「定期券購入」をタップ



### ②エリア選択

都道府県の「長野」を選択



会社: かりんちゃんバス1日乗車券  
 路線: かりんちゃんバス1日乗車券  
 系統: 返金一切不可  
 券種: 大人1名  
 利用期間: 1日

### ③予約情報入力・確認

乗車する日と年齢を選択



完了

## ◀◀定期券の場合▶▶

『かりんちゃんバス時刻表』をご用意ください。

### ①アプリを起動

「定期券購入」をタップ



### ②エリア選択

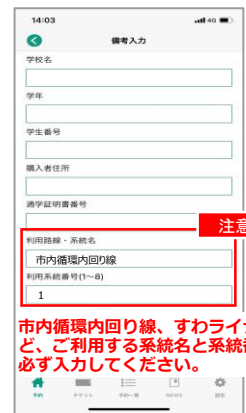
都道府県の「長野」を選択



会社: かりんちゃんバス定期券  
 路線: かりんちゃんバス定期券  
 系統: かりんちゃんバス定期券  
 券種: 通学  
 利用期間: 1ヶ月

### ③備考入力

勤務先・学校名等を入力



注意

市内循環内回り線、すわライナーなど、ご利用する系統名と系統番号を必ず入力してください。

### ⑤予約情報確認

支払方法を選択



完了

【通学定期券のみ】  
 スマホで自身の顔写真を撮影して、アップロードしてください。



### ④予約情報入力

乗車する日と年齢を選択

