



# “振り子の動きはどくなる！” おもいをつるす

## 糸をY字形にすると振り子はど動くかな！

糸におもいをつけて自由に動くようにしたものを振り子といいます。

この糸をY字形にすると振り子はどんな動き方をするのか？その動き方を工夫して調べます！

日時：令和4年11月12日(土)

午前10時00分～12時00分

会場：豊田公民館 1階 講堂

募集人員 親子で8組 (先着順)

### ☆参加できる人

諏訪市内の小学生とその保護者 8組  
(コロナ対応で、人数制限をしていますので、乳幼児同伴参加はできるだけお控え下さい)

☆参加費 500円 (材料費 他)  
(当日、受付で集金します)


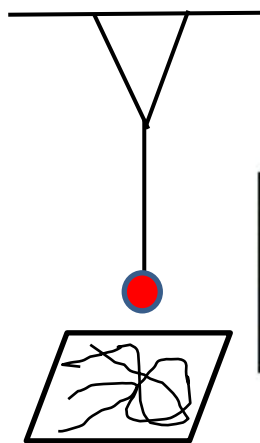
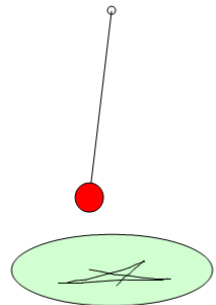
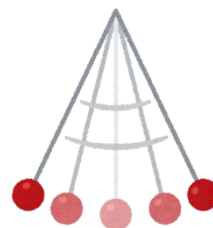
### ☆申し込み方法

10月18日(火)から、電話か直接窓口で申し込み願います。

(先着順・定員になり次第締め切ります)

☆持ち物 ハサミ、カッターナイフ  
塩(100g～200g)、マスク、筆記具、セロテープ、新聞紙1日分、30cmものさし

☆コロナ感染予防対応を行います。  
(裏面をお読みください！)



くによくにやかな？  
それとも、きれいな模様になるかな？

### ～申し込み先～

諏訪市教育委員会 生涯学習課 公民館係  
諏訪市湖岸通り5-12-18 諏訪市公民館内  
電話 53-6219  
受付時間 9:00～17:00(日曜日は除く)



## 参加者の皆さんへ

### ☆ 新型コロナウイルス感染症対策のお願い

※諏訪市公民館の運営指針に従い、下のような新型コロナウイルス感染症対策を行いますので、ご理解・ご協力をお願いします。特に、三密（密集、密接、密閉）回避にご留意、ご協力をお願いします。

①	本人又はご家族に、新型コロナウイルス感染症の症状(発熱・関・のどの痛み・臭覚味覚の異常等の症状)がある方がいないことを確認してください。症状のある方は参加できません。
②	当日の朝は、参加者は、必ず検温し、発熱の症状がみられる場合は、参加を控えてください。
③	マスクを着用してください。
④	入退館時の手指消毒や手洗いを徹底してください。(消毒液は、公民館で用意します)
⑤	参加者同士の間隔を確保して下さい(1m 以上。できれば 2m) 会話をする際は、正対を避けてください。
⑥	大きな声を出すことや過度な触れ合いは、飛沫感染等を防ぐために控えてください。
⑦	個人情報厳正に管理し、講座運営の範囲でのみ使用し、講座終了後に破棄しますが、万一、受講者の中で感染等が確認された場合には、参加者の氏名、連絡先を必要に応じて保健所等の公的機関に提供することがあります。

＜三密を避けるために、ご理解・ご協力をお願いします＞

◇入場や移動、受付等の場面で、間隔を取ってください。また、担当職員等の指示に従ってください。

◇会場では、換気を頻繁に行います。

◇資料等は手渡しでなく、座席や資料机に置きますので、ご自分でお持ちください。

◇密集等回避のために、集金はお釣りのないようにご協力ください。

なお

※コロナウイルス感染症の状況により、講座を中止したり、内容を減らして行う場合があります。その場合は、公民館より事前に連絡いたしますのでご承知おきください。