

令和4年度

市 税 概 要

市 訪 詢

諏訪市民憲章

諏訪市は、
ゆたかな自然と伝統に育まれたまちです。
わたくしたちは、先人の努力を思い、
さらに住みよいまちづくりをするために、
ここに市民憲章を定めます。

うつくしい湖 あふれる緑 小鳥うたうまち
文化の香り高く いきいきと やさしいまち
愛する郷土 世界のひとと 手をつなぐまち

(平成3年8月10日制定)



市章

「スワ」の文字を図案化しておおとり鵬を表わし、双翼に和と伸長を表現しています。

目 次

I 市の概要と行政機構等

1. 諏訪市の概要	1
2. 人口と世帯	2
3. 令和3年度一般会計決算	3
4. 一般会計決算の推移	4
5. 令和4年度一般会計予算（当初）	5
6. 一般会計決算と市税の推移	6
7. 地方交付税と財政力指数の推移	6
8. 諏訪市行政組織図	7
9. 税務機構と事務分掌	8

II 市税総括

1. 令和4年度市税の当初予算	9
2. 令和3年度市税税目別決算額	10～11
3. 年度別税目別収入額の状況	12～13
4. 市税負担額の推移	14
5. 令和4年度税制一覧表	15～16

III 市 民 税

1. 個人市民税年度別調定額	17
2. 個人市民税年度別納税義務者数	17
3. " 構成比	18
4. 令和4年度個人市県民税課税状況（当初）	
(1) 市県民税の調定額・納税義務者数	19
(2) 令和4年度課税標準額段階別・所得者区分の納税義務者数及び総所得金額等	20
5. 法人市民税調定額の推移	21
6. 法人市民税税率の推移	21
7. 法人市民税納税義務者の状況	22
8. 法人市民税月別調定額の推移	22

IV 固定資産税・都市計画税

固定資産税

1. 税率	23
2. 年度別調定額（当初）	23
3. 固定資産評価状況	
(1) 令和4年度評価土地筆数	24
(2) 年度別土地評価状況	24
(3) 年度別家屋評価状況	25
(4) 年度別償却資産評価状況	25

4. 年度別納税義務者数	26
5. 年度別土地・家屋の異動状況	26
6. 国有資産等所在市町村交付金の推移	27
都市計画税	
1. 税率	28
2. 年度別調定額（当初）・納税義務者数	28
V 諸 税	
軽自動車税（種別割）	
1. 税率	29
2. 課税等台数の推移	29
3. 年度別調定収納状況（軽自動車税種別割）	30
市たばこ税	
年度別課税状況	31
入湯税	
年度別課税状況	32
VI 国民健康保険税	
1. 加入状況	33
2. 年度別保険税調定収納状況	33
3. 年度別保険税の負担状況	34
4. 年度別賦課割合の状況	34
5. 税率と療養諸費の推移	34
6. 1世帯当たり負担額と1人当たり負担額の推移	35
VII 徴収状況	
滞納処分	
1. 市税滞納額の年度別・税目別内訳	36
2. 差押えの状況	36
3. 年度別執行停止の状況	37
4. 事由別執行停止の状況（市税）	37
5. " （国民健康保険税）	37
6. 年度別不納欠損の状況	38
7. 事由別不納欠損の状況（市税）	38
8. " （国民健康保険税）	38
口座振替の状況	
1. 令和3年度納税方法別納税義務者数	39
2. 口座振替利用率の推移	39
3. 取扱手数料の推移	39
証 明 ・ 閲 覧	
窓口における証明・閲覧状況	40

I 市の概要と行政機構等

2. 人口と世帯

(1) 人口と世帯の推移

(各年度4月1日現在)

年度	世帯数 (世帯)	人口(人)			1世帯当たり 人口(人)	人口密度 (人・1Km ²)
		男	女	計		
H30	21,615	24,412	25,405	49,817	2.30	453
R元	21,790	24,341	25,228	49,569	2.27	451
R2	21,926	24,219	25,010	49,229	2.25	448
R3	21,992	24,031	24,755	48,786	2.22	444
R4	22,133	23,865	24,554	48,419	2.19	441

※世帯数・人口は市民課住民基本台帳による。

※世帯数・人口には外国人住民を含む。

(2) 地区別面積・世帯数・人口

(令和4年4月1日現在)

地区	面積 (km ²)	世帯数 (世帯)	人口(人)			1km ² 当たり	
			男	女	計	世帯数 (世帯)	人口(人)
上 諏 訪	20.92	8,525	8,645	9,321	17,966	408	859
豊 田	11.24	2,653	3,072	3,056	6,128	236	545
四 賀	30.71	3,753	3,905	3,633	7,538	122	245
中 洲	6.84	4,566	5,203	5,250	10,453	668	1,528
湖 南	35.18	2,636	3,040	3,294	6,334	75	180
諏 訪 湖	5.02						
合 計	109.91	22,133	23,865	24,554	48,419	201	441

※地区別世帯数・人口は住民基本台帳人口・世帯数の町内会別による。

(3) 国勢調査における世帯数・人口の推移

(各年度10月1日現在)

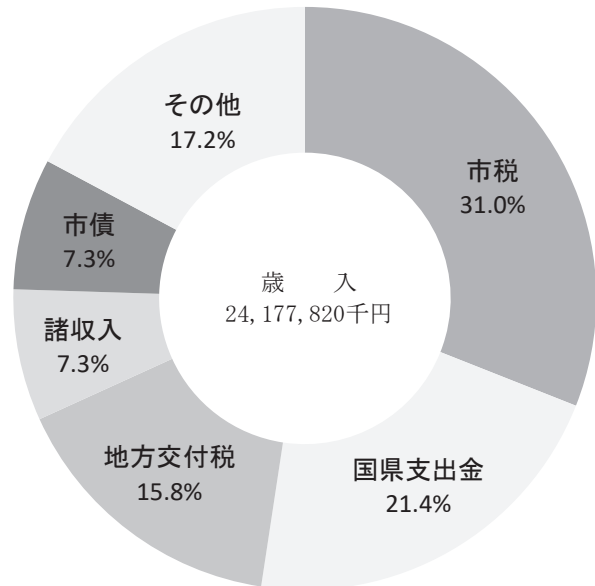
区分	昭和50年	昭和55年	昭和60年	平成2年	平成7年
世帯数(世帯)	14,451	15,881	16,730	17,809	18,606
人口(人)	49,594	50,558	52,329	52,464	52,104
(産業別人口)					
第1次産業	2,133	1,737	1,660	1,455	1,295
第2次産業	11,798	12,359	12,545	12,813	11,918
第3次産業	11,850	12,583	13,671	14,789	15,895
区分	平成12年	平成17年	平成22年	平成27年	令和2年
世帯数(世帯)	20,670	20,796	20,444	20,401	20,776
人口(人)	53,858	53,240	51,200	50,140	48,729
(産業別人口)					
第1次産業	1,128	1,113	860	797	725
第2次産業	12,367	10,324	9,054	8,434	8,387
第3次産業	16,076	16,455	15,203	15,090	15,163

3. 令和3年度一般会計決算

○歳 入 (単位：千円)

款	決 算 額	構 成 比
市 税	7,483,097	31.0%
地 方 譲 与 税	182,335	0.8%
利 子 割 交 付 金	5,129	0.0%
配 当 割 交 付 金	39,754	0.1%
株 式 等 譲 渡 所 得 割 交 付 金	42,716	0.2%
法 人 事 業 税 交 付 金	123,952	0.5%
地 方 消 費 税 交 付 金	1,300,597	5.4%
ゴ ル プ 場 利 用 税 交 付 金	7,286	0.0%
環 境 性 能 割 交 付 金	12,575	0.1%
地 方 特 例 交 付 金	300,857	1.2%
地 方 交 付 税	3,813,100	15.8%
交 通 安 全 対 策 特 別 交 付 金	7,801	0.0%
分 担 金 及 び 負 担 金	150,543	0.6%
使 用 料 及 び 手 数 料	222,185	0.9%
国 庫 支 出 金	3,989,595	16.5%
県 支 出 金	1,177,046	4.9%
財 産 収 入	69,878	0.3%
寄 附 金	124,130	0.5%
繰 入 金	645,670	2.7%
繰 越 金	944,410	3.9%
諸 収 入	1,764,465	7.3%
市 債	1,770,699	7.3%
歳 入 合 計	24,177,820	100.0%

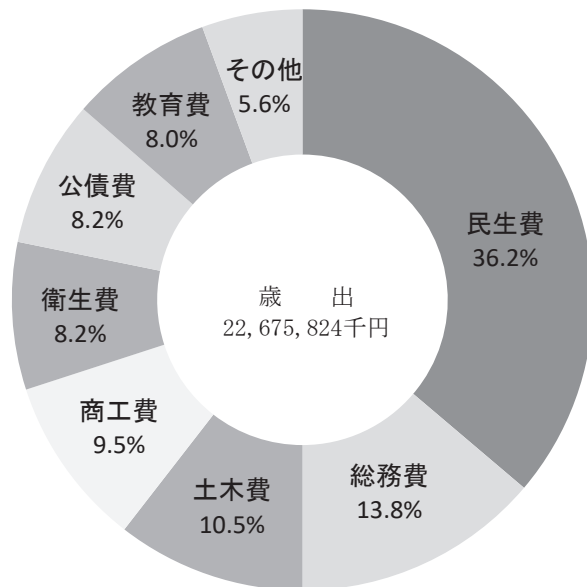
令和3年度一般会計歳入決算



○歳 出 (単位：千円)

款	決 算 額	構 成 比
議 会 費	149,202	0.6%
総 務 費	3,125,122	13.8%
民 生 費	8,203,294	36.2%
衛 生 費	1,851,203	8.2%
労 働 費	54,656	0.2%
農 林 水 産 業 費	249,654	1.1%
商 工 費	2,162,205	9.5%
土 木 費	2,376,515	10.5%
消 防 費	681,447	3.0%
教 育 費	1,809,177	8.0%
災 害 復 旧 費	148,984	0.7%
公 債 費	1,864,365	8.2%
予 備 費	0	0.0%
歳 出 合 計	22,675,824	100.0%

令和3年度一般会計歳出決算



4. 一般会計決算の推移

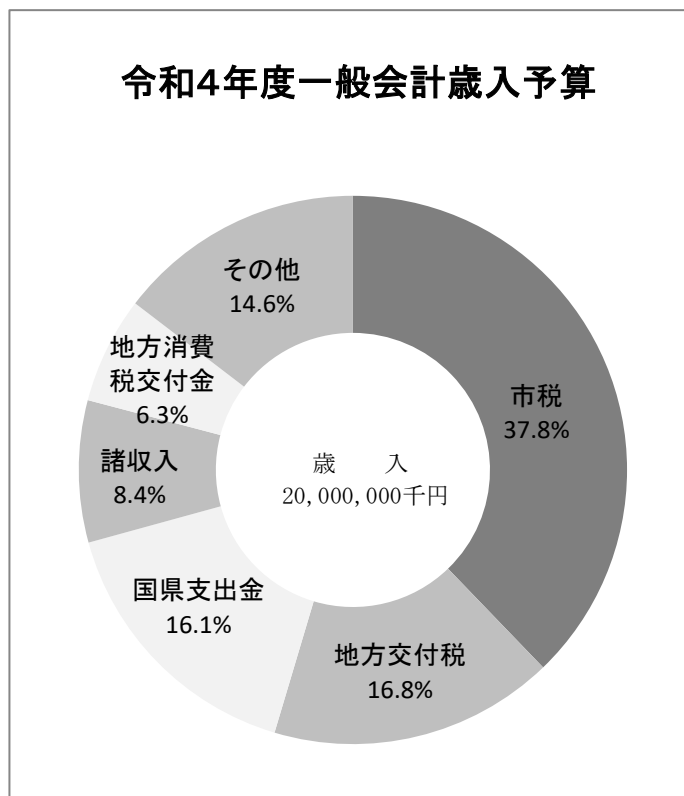
(単位：千円)

歳 入				歳 出			
款	令和元年度 決算額	令和2年度 決算額	令和3年度 決算額	款	令和元年度 決算額	令和2年度 決算額	令和3年度 決算額
市 税	7,882,358	7,696,182	7,483,097	議 会 費	161,785	159,001	149,202
地方譲与税	176,927	179,863	182,335	総 務 費	3,982,542	7,662,349	3,125,122
利子割交付金	6,721	6,357	5,129	民 生 費	7,122,316	7,169,652	8,203,294
配 当 割 交 付 金	29,578	28,008	39,754	衛 生 費	1,503,603	1,502,922	1,851,203
株 式 等 譲 所 得 割 交 付 金	16,990	32,259	42,716	労 働 費	54,046	53,032	54,656
法 人 事 業 税 交 付 金	-	63,722	123,952	農 林 水 産 業 費	205,163	215,826	249,654
地 方 消 費 税 交 付 金	993,264	1,199,642	1,300,597	商 工 費	1,483,974	2,381,272	2,162,205
ゴ ル フ 場 利 用 税 交 付 金	7,570	5,989	7,286	土 木 費	2,837,045	2,705,796	2,376,515
自 動 車 取 得 税 交 付 金	24,261	-	-	消 防 費	726,377	743,228	681,447
環 境 性 能 割 交 付 金	5,888	11,656	12,575	教 育 費	2,162,365	2,118,874	1,809,177
地 方 特 例 交 付 金	213,649	52,347	300,857	災 害 復 旧 費	4,870	2,453	148,984
地 方 交 付 税	2,812,857	3,123,085	3,813,100	公 債 費	1,789,568	2,087,744	1,864,365
交 通 安 全 対 策 特 別 交 付 金	7,392	8,462	7,801	諸 支 出 金	112,774	156,974	-
分 担 金 及 び 負 担 金	312,854	184,485	150,543	予 備 費	0	0	0
使 用 料 及 び 手 数 料	205,887	186,256	222,185				
国 庫 支 出 金	3,114,125	8,257,657	3,989,595				
県 支 出 金	949,753	1,139,357	1,177,046				
財 産 収 入	66,888	41,511	69,878				
寄 附 金	88,874	183,461	124,130				
繰 入 金	678,781	695,103	645,670				
繰 越 金	1,042,322	789,916	944,410				
諸 収 入	1,551,217	1,916,143	1,764,465				
市 債	2,748,187	2,102,072	1,770,699				
歳 入 合 計	22,936,343	27,903,533	24,177,820	歳 出 合 計	22,146,428	26,959,123	22,675,824

5. 令和4年度一般会計予算（当初）

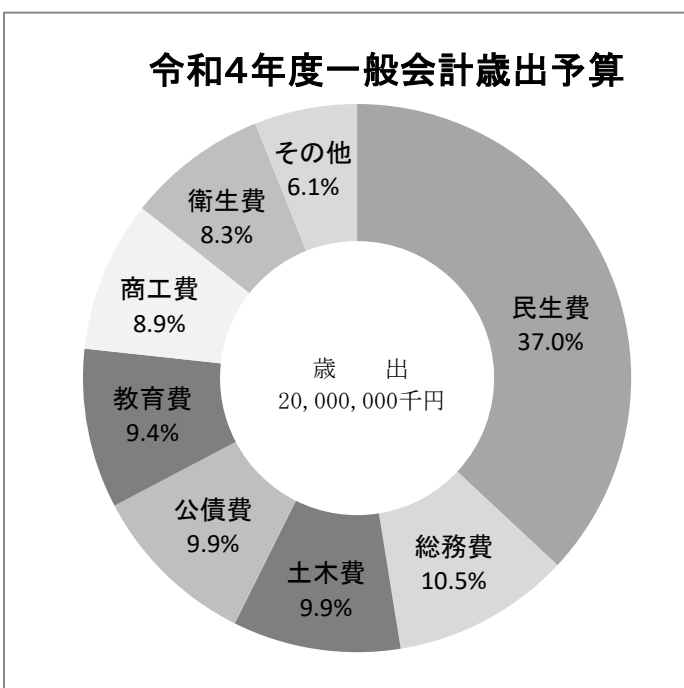
○歳入 (単位：千円)

款	予算額	構成比
市税	7,551,000	37.8%
地方譲与税	185,000	0.9%
利子割交付金	8,000	0.0%
配当割交付金	29,000	0.2%
株式等譲渡所得割交付金	39,000	0.2%
法人事業税交付金	121,000	0.6%
地方消費税交付金	1,258,000	6.3%
ゴルフ場利用税交付金	4,000	0.0%
環境性能割交付金	18,000	0.1%
地方特例交付金	53,000	0.3%
地方交付税	3,360,000	16.8%
交通安全対策特別交付金	8,000	0.0%
分担金及び負担金	187,127	0.9%
使用料及び手数料	237,476	1.2%
国庫支出金	2,032,164	10.2%
県支出金	1,187,643	5.9%
財産収入	47,621	0.2%
寄附金	106,600	0.5%
繰入金	576,164	2.9%
繰越金	250,000	1.3%
諸収入	1,672,505	8.4%
市債	1,068,700	5.3%
歳入合計	20,000,000	100.0%



○歳出 (単位：千円)

款	予算額	構成比
議会費	160,476	0.8%
総務費	2,107,607	10.5%
民生費	7,389,023	37.0%
衛生費	1,661,060	8.3%
労働費	54,408	0.3%
農林水産業費	270,299	1.4%
商工費	1,785,583	8.9%
土木費	1,982,717	9.9%
消費税	694,164	3.5%
教育費	1,883,438	9.4%
公債費	1,986,225	9.9%
予備費	25,000	0.1%
歳出合計	20,000,000	100.0%



6. 一般会計決算と市税の推移

区分 年度	歳入 (A) (千円)	市税 (B) (千円)	(B) / (A) (%)	歳出 (千円)	差引繰越額 (千円)
平成29年度	21,312,292	7,626,213	35.8	20,495,847	816,445
平成30年度	20,310,670	7,662,490	37.7	19,268,348	1,042,322
令和元年度	22,936,343	7,882,358	34.4	22,146,428	789,915
令和2年度	27,903,533	7,696,182	27.6	26,959,123	944,410
令和3年度	24,177,820	7,483,097	31.0	22,675,824	1,501,996

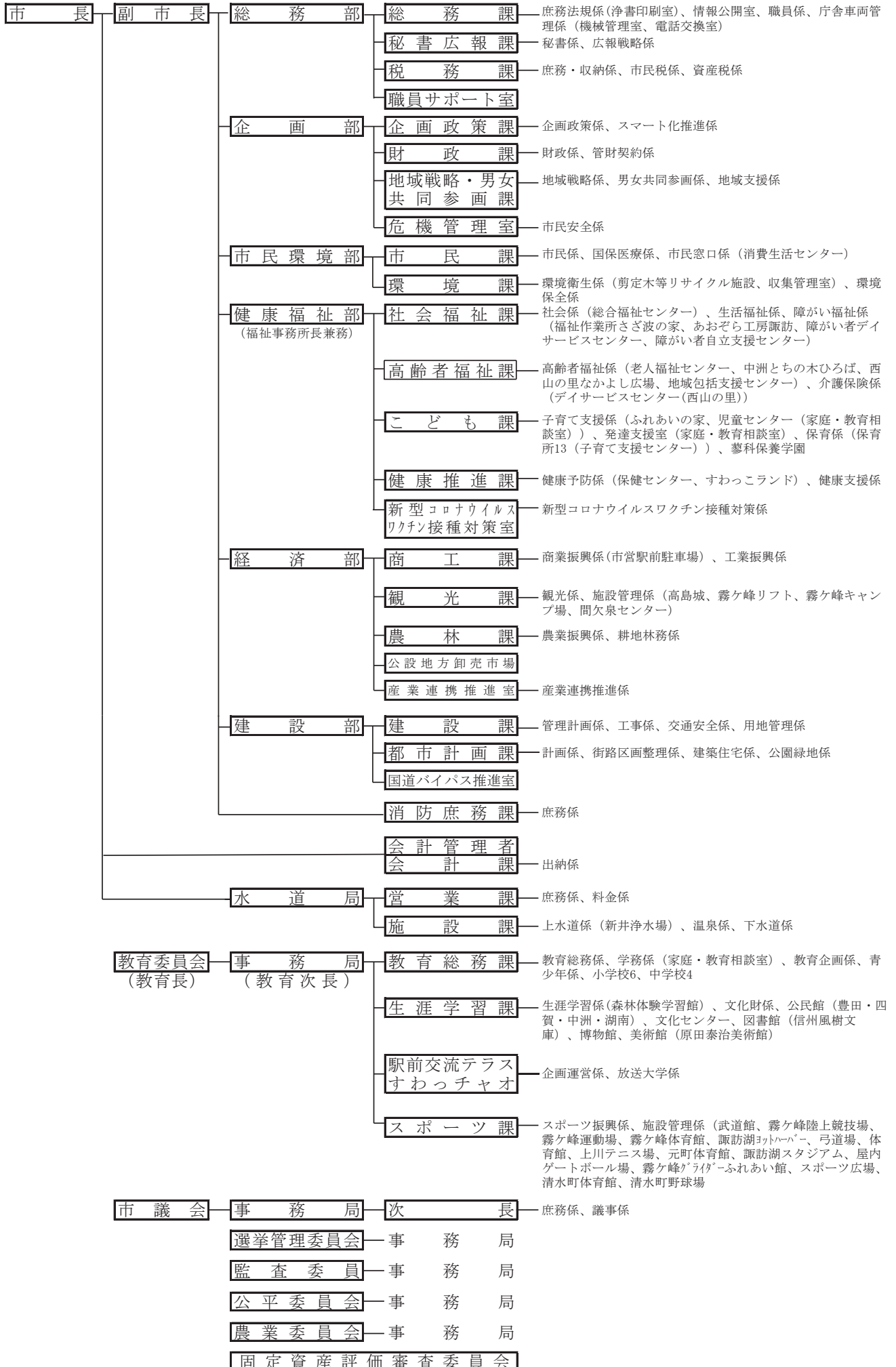
7. 地方交付税と財政力指数の推移

区分 年度	基準財政 需要額 (千円)	基準財政 収入額 (千円)	普通交付税 (千円)	特別交付税 (千円)	合計 (千円)	財政力指数
平成29年度	8,751,394	6,509,353	2,235,137	531,447	2,766,584	0.743
平成30年度	8,912,352	6,541,369	2,370,983	539,730	2,910,713	0.740
令和元年度	9,060,459	6,789,369	2,263,110	549,747	2,812,857	0.740
令和2年度	9,598,348	7,023,213	2,570,231	552,854	3,123,085	0.739
令和3年度	9,946,420	6,748,173	3,198,247	614,853	3,813,100	0.720

※財政力指数は $\frac{\text{基準財政収入額}}{\text{基準財政需要額}}$ により算出された数値の過去3年間の平均値

8. 諏訪市行政組織図

令和4年4月1日



9. 税務機構と事務分掌

令和4年4月1日現在

部	課	係	課長	係長	主査	主任	主事	計	事務分掌
総務部	税務課	庶務・収納係	1					1	◎課総括
				2	6	1	3	12	◎税制、税務統計、公印の管理、予算、課内庶務 ◎法人市民税、軽自動車税、市たばこ税、入湯税、 鉦産税の賦課、調定、減免 ◎納税義務者、課税資料等調査、収集、証明事務 に関すること ◎市税の収納管理 ◎納税相談 ◎滞納税の催告(督促状、催告書等) ◎滞納処分(調査、差押、換価、交付要求等) ◎納税の緩和措置(徴収猶予、換価の猶予等) ◎過誤納金の還付・充当 ◎納税の推進(広報、租税教室等)
		市民税係		1	2	2	3	8	◎個人市民税の賦課、調定、減免 ◎納税義務者、課税資料等調査・収集、個人の所得 に係る証明に関すること ◎申告相談
		資産税係			1	5	3	9	◎固定資産税、都市計画税の賦課、調定、減免 不均一課税に関すること ◎国有資産等所在市町村交付金に関すること ◎課税台帳及び地籍図の閲覧・証明、地方税法第 422条の3の通知 ◎土地、家屋、償却資産の調査、評価、登記済通 知処理
合計			1	4	13	3	9	29	

◎会計年度任用職員 庶務・収納係:4名

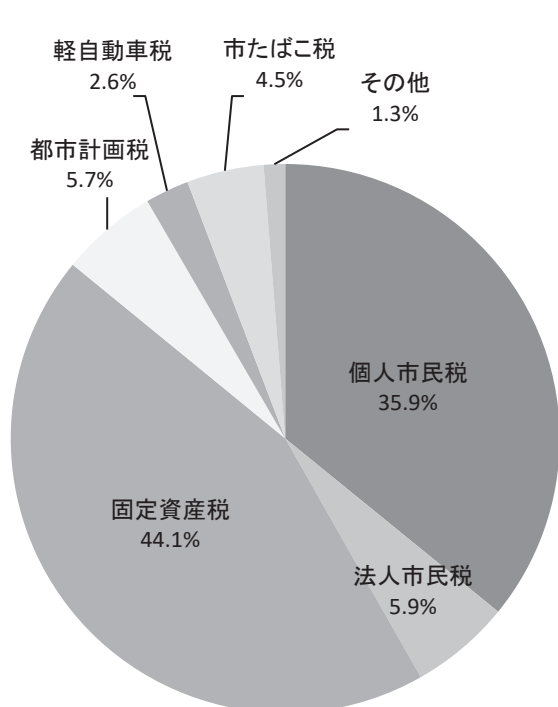
Ⅱ 市 税 総 括

1. 令和4年度市税の当初予算（対前年比較）

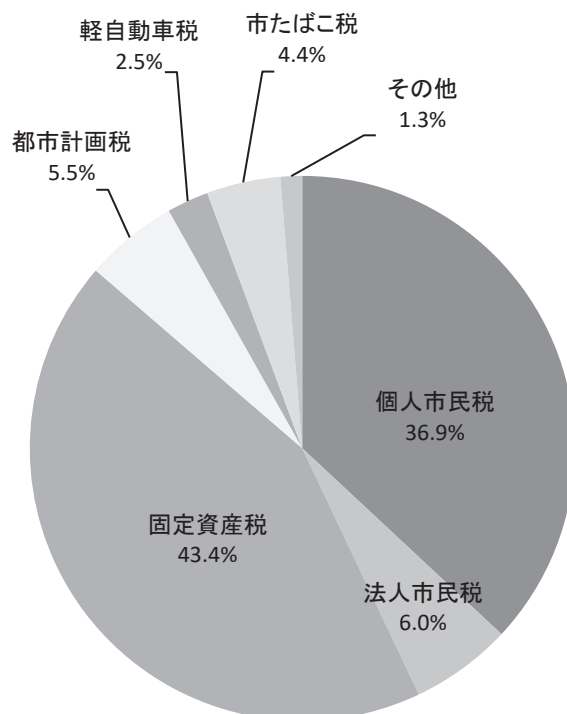
（単位：千円）

区 分	令和3年度当初予算額			令和4年度当初予算額			前 年 度 対 比
	現年度分	滞納繰越分	合 計	現年度分	滞納繰越分	合 計	
個人市民税	2,516,000	15,000	2,531,000	2,774,000	16,000	2,790,000	110.23%
法人市民税	415,000	2,000	417,000	452,000	2,000	454,000	108.87%
固定資産税	3,009,000	105,000	3,114,000	3,265,000	9,000	3,274,000	105.14%
国有資産等所在 市町村交付金	23,000	0	23,000	22,000	0	22,000	95.65%
軽自動車税	181,000	1,000	182,000	186,000	1,000	187,000	102.75%
市たばこ税	320,000	0	320,000	331,000	0	331,000	103.44%
入 湯 税	66,000	0	66,000	75,000	0	75,000	113.64%
都市計画税	391,000	12,000	403,000	417,000	1,000	418,000	103.72%
合 計	6,921,000	135,000	7,056,000	7,522,000	29,000	7,551,000	107.02%

令和3年度構成割合



令和4年度構成割合



2. 令和3年度市税税目別決算額

(単位:円)

税目	予算額	調定額(A)	収入済額(B)	不納欠損額(C)	収入未済額(A-B-C)	収納率 $\frac{(B)}{(A)}$ %	前年度%
市個人	現年課税分	2,516,000,000	2,791,591,702	0	18,400,298	99.35	99.22
	滞納繰越分	15,000,000	18,443,139	3,648,233	28,262,495	36.63	31.73
	計	2,531,000,000	2,810,034,841	3,648,233	46,662,793	98.24	98.14
市民	現年課税分	415,000,000	536,310,100	0	880,600	99.84	97.31
	滞納繰越分	2,000,000	12,097,500	920,000	802,170	87.54	41.64
	計	417,000,000	548,407,600	920,000	1,682,770	99.53	96.95
税合		2,948,000,000	3,411,356,237	4,568,233	48,345,563	98.45	97.95
固定資産	現年課税分	3,009,000,000	3,064,972,795	5,621,975	11,357,930	99.45	97.82
	滞納繰越分	105,000,000	63,886,245	2,741,862	13,716,749	79.52	25.29
	計	3,114,000,000	3,162,297,556	8,363,837	25,074,679	98.94	97.05
産		23,000,000	23,139,900	0	0	100.00	100.00
税合		3,137,000,000	3,185,437,456	8,363,837	25,074,679	98.95	97.07
環境自動車	現年課税分	10,000,000	11,582,100	0	0	100.00	100.00
	滞納繰越分	171,000,000	170,169,500	0	1,454,600	99.15	99.13
	計	182,000,000	186,901,116	395,400	2,256,816	28.22	28.11
税合		320,000,000	339,389,887	395,400	3,711,416	97.80	97.80
入		66,000,000	48,015,860	0	0	100.00	100.00
都市計画税		391,000,000	396,525,300	723,325	1,461,347	99.45	97.82
合		12,000,000	10,206,084	348,294	1,742,424	79.51	25.29
総計		403,000,000	406,731,384	1,071,619	3,203,771	98.95	97.03
滞納繰越分		6,921,000,000	7,419,412,547	6,345,300	33,554,775	99.46	98.45
計		135,000,000	158,419,393	8,053,789	46,780,654	65.39	29.23
合		7,056,000,000	7,577,831,940	14,399,089	80,335,429	98.75	97.61

税 目	予 算 額	調 定 額(A)	収 入 済 額(B)	不 納 欠 損 額 (C)	収 入 未 済 額 (A-B-C)	収 納 率 (B) / (A) %	前 年 度 %	
								現 年 課 税 分
一 般 被 保 険 者	医療給付費分	615,210,000	695,123,096	661,357,293	0	33,765,803	95.14	94.52
	後期高齢分	236,427,000	264,236,866	250,973,587	0	13,263,279	94.98	94.34
	介護納付金分	62,675,000	71,007,638	66,381,427	0	4,626,211	93.48	92.73
	医療給付費分	25,858,000	94,325,994	33,659,046	5,431,728	55,235,220	35.68	33.03
	後期高齢分	9,753,000	36,323,031	13,008,384	1,722,455	21,592,192	35.81	33.44
	介護納付金分	3,111,000	12,843,512	4,330,205	560,073	7,953,234	33.72	33.80
健 康 保 険	医療給付費分	641,068,000	789,449,090	695,016,339	5,431,728	89,001,023	88.04	87.24
	後期高齢分	246,180,000	300,559,897	263,981,971	1,722,455	34,855,471	87.83	87.21
	介護納付金分	65,786,000	83,851,150	70,711,632	560,073	12,579,445	84.33	84.04
	医療給付費分	0	0	0	0	0	0.00	0.00
	後期高齢分	0	0	0	0	0	0.00	0.00
	介護納付金分	0	0	0	0	0	0.00	0.00
退 職 被 保 険 者	医療給付費分	14,000	58,934	35,630	2,900	20,404	60.46	28.71
	後期高齢分	5,000	23,518	14,271	1,100	8,147	60.68	29.45
	介護納付金分	4,000	17,753	12,095	0	5,658	68.13	36.76
	医療給付費分	14,000	58,934	35,630	2,900	20,404	60.46	28.71
	後期高齢分	5,000	23,518	14,271	1,100	8,147	60.68	29.45
	介護納付金分	4,000	17,753	12,095	0	5,658	68.13	36.76
保 険 総 計	医療給付費分	615,210,000	695,123,096	661,357,293	0	33,765,803	95.14	94.52
	後期高齢分	236,427,000	264,236,866	250,973,587	0	13,263,279	94.98	94.34
	介護納付金分	62,675,000	71,007,638	66,381,427	0	4,626,211	93.48	92.73
	医療給付費分	25,872,000	94,384,928	33,694,676	5,434,628	55,255,624	35.70	33.03
	後期高齢分	9,758,000	36,346,549	13,022,655	1,723,555	21,600,339	35.83	33.43
	介護納付金分	3,115,000	12,861,265	4,342,300	560,073	7,958,892	33.76	33.81
税	医療給付費分	641,082,000	789,508,024	695,051,969	5,434,628	89,021,427	88.04	87.23
	後期高齢分	246,185,000	300,583,415	263,996,242	1,723,555	34,863,618	87.83	87.20
	介護納付金分	65,790,000	83,868,903	70,723,727	560,073	12,585,103	84.33	84.02

3. 年度別税目別収入額の状況

(単位:千円)

年度 税目 区分	平成30年度					令和元年度				
	調定額	収入額	収納率	欠損額	繰越額	調定額	収入額	収納率	欠損額	繰越額
市民税	3,513,511	3,495,309	99.48%	0	18,202	3,504,056	3,485,442	99.47%	24	18,590
個人	2,811,481	2,793,869	99.37%	0	17,612	2,864,914	2,848,150	99.41%	24	16,740
法人	702,030	701,440	99.92%	0	590	639,142	637,292	99.71%	0	1,850
固定資産税	3,107,539	3,094,267	99.57%	4,274	8,998	3,350,423	3,334,394	99.52%	1,789	14,240
国有資産等所在 市町村交付金	24,451	24,451	100.00%	0	0	23,169	23,169	100.00%	0	0
軽自動車税	155,859	154,610	99.20%	0	1,249	162,256	160,774	99.09%	0	1,482
市たばこ税	353,446	353,446	100.00%	0	0	353,155	353,155	100.00%	0	0
入湯税	81,898	81,898	100.00%	0	0	82,651	82,651	100.00%	0	0
都市計画税	416,283	414,505	99.57%	573	1,205	418,689	416,686	99.52%	241	1,762
計	7,652,987	7,618,486	99.55%	4,847	29,654	7,894,399	7,856,271	99.52%	2,054	36,074
滞納繰越分	141,087	44,004	31.19%	26,435	70,648	99,557	26,087	26.20%	14,195	59,275
合 計	7,794,074	7,662,490	98.31%	31,282	100,302	7,993,956	7,882,358	98.60%	16,249	95,349

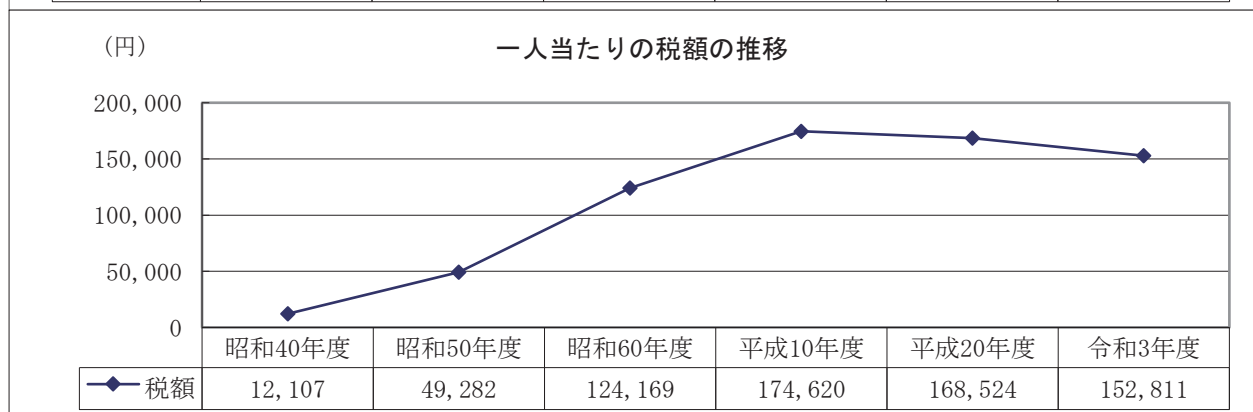
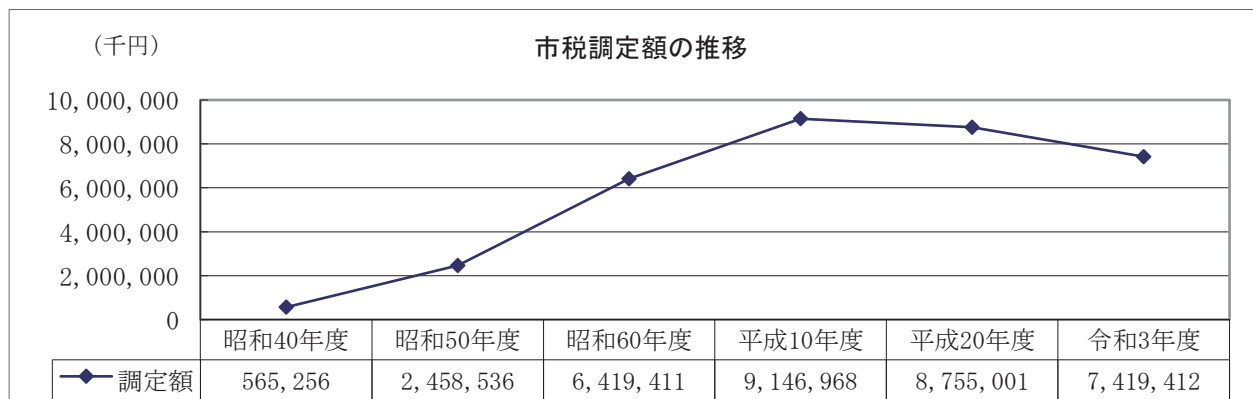
(単位:千円)

年度 区分 税目	令和2年度						令和3年度					
	調 定 額	収 入 額	収 納 率	欠 損 額	繰 越 額	調 定 額	収 入 額	収 納 率	欠 損 額	繰 越 額		
市 民 税	3,452,161	3,414,931	98.92%	0	37,230	3,347,183	3,327,902	99.42%	0	19,281		
個 人	2,904,979	2,882,456	99.22%	0	22,523	2,809,992	2,791,592	99.35%	0	18,400		
法 人	547,182	532,475	97.31%	0	14,707	537,191	536,310	99.84%	0	881		
固 定 資 産 税	3,354,626	3,281,433	97.82%	5,891	67,302	3,081,953	3,064,972	99.45%	5,622	11,358		
国 有 資 産 等 所 在 市 町 村 交 付 金	23,000	23,000	100.00%	0	0	23,140	23,140	100.00%	0	0		
軽 自 動 車 税	174,404	172,960	99.17%	0	1,444	183,206	181,751	99.21%	0	1,455		
環 境 性 能 割	9,089	9,089	100.00%	0	0	11,582	11,582	100.00%	0	0		
種 別 割	165,315	163,871	99.13%	0	1,444	171,624	170,169	99.15%	0	1,455		
市 た ば こ 税	321,266	321,266	100.00%	0	0	339,390	339,390	100.00%	0	0		
入 湯 税	40,402	40,402	100.00%	0	0	48,016	48,016	100.00%	0	0		
都 市 計 画 税	423,682	414,438	97.82%	744	8,500	396,525	394,341	99.45%	723	1,461		
計	7,789,541	7,668,430	98.45%	6,635	114,476	7,419,413	7,379,512	99.46%	6,345	33,555		
滞 納 繰 越 分	94,938	27,752	29.23%	20,166	47,020	158,419	103,585	65.39%	8,054	46,780		
合 計	7,884,479	7,696,182	97.61%	26,801	161,496	7,577,832	7,483,097	98.75%	14,399	80,336		

4. 市税負担額の推移

(人口・世帯数は3月1日現在)

年 度	人 口 (人)	世 帯 数 (世帯)	市税調定額 (現年度分：千円)	一人当たり 税 額 (円)	前年対比 (%)	一世帯当たり 税 額 (円)	前年対比 (%)	収 納 率 (現年度分：%)
S40	46,689	13,023	565,256	12,107	-	43,404	-	98.6
S50	49,887	15,630	2,458,536	49,282	-	157,296	-	98.7
S60	51,699	16,725	6,419,411	124,169	-	383,821	-	99.2
H元	52,545	17,398	7,616,612	144,954	-	437,787	-	99.4
H5	52,765	18,578	8,510,794	161,296	97.4	458,111	96.5	98.7
H10	52,382	19,165	9,146,968	174,620	103.6	477,275	102.1	98.0
H15	52,591	20,142	8,085,571	153,744	93.8	401,428	93.0	97.5
H16	52,498	20,283	8,064,853	153,622	99.9	397,616	99.1	97.3
H17	52,357	20,437	8,235,923	157,303	102.4	402,991	101.4	97.5
H18	52,157	20,495	8,276,084	158,676	100.9	403,810	100.2	97.8
H19	51,873	20,551	8,815,834	169,950	107.1	428,973	106.2	97.6
H20	51,951	20,741	8,755,001	168,524	99.2	422,111	98.4	97.4
H21	51,307	20,566	8,192,470	159,675	94.7	398,350	94.4	97.4
H22	50,667	20,496	7,726,118	152,488	95.5	376,957	94.6	98.0
H23	50,604	20,573	7,762,876	153,404	100.6	377,333	100.1	98.5
H24	51,597	21,302	7,632,316	147,922	96.4	358,291	95.0	98.4
H25	51,233	21,353	7,630,102	148,929	100.7	357,332	99.7	98.7
H26	51,072	21,453	7,735,931	151,471	101.7	360,599	100.9	98.9
H27	50,727	21,485	7,586,283	149,551	98.7	353,097	97.9	98.9
H28	50,323	21,556	7,600,315	151,031	101.0	352,585	99.9	99.4
H29	50,049	21,664	7,620,641	152,264	100.8	351,765	99.8	99.5
H30	49,753	21,813	7,652,987	153,820	101.0	350,845	99.7	99.6
R元	49,370	21,908	7,894,399	159,903	104.0	360,343	102.7	99.5
R2	49,090	22,037	7,789,541	158,679	99.2	353,476	98.1	98.5
R3	48,553	22,070	7,419,412	152,811	96.3	336,176	95.1	99.5



III 市 民 税

5. 令和4年度税制一覧表

税目	区分	課税客体	納税義務者	賦課期日	課税標準及び	税率	申告期限	納期限	
市民税	個人	<ul style="list-style-type: none"> 市内に住所を有する個人(均等割・所得割) 市内に事務所、事業所または家屋敷を有する個人で市内に住所を有しない者(均等割) 	<ul style="list-style-type: none"> 市内に事務所または事業所を有する法人(均等割・法人税割) 市内に寮、宿泊所、クラブその他これらに類する施設を有する法人で市内に事務所または事業所を有しないもの及び市内に事務所、事業所または寮等を有する法人でない社団または財団で代表者または管理人の定めのあるもの(均等割) 	個人	<ul style="list-style-type: none"> 個人所得割 一律6% 個人均等割 3,500円 法人税割 6.0% R元.9.30以前に事業年度開始のもの 9.7% 	<ul style="list-style-type: none"> 1号法人 5万円 2号法人 12万円 3号法人 13万円 4号法人 15万円 5号法人 16万円 6号法人 40万円 7号法人 41万円 8号法人 175万円 9号法人 300万円 	<ul style="list-style-type: none"> 個人 3月15日 一般 1月31日 給与支払報告書 法人 1月31日 法人市民税申告期限 確定申告 事業年度終了後2か月以内 中間申告 事業年度開始の日以後6か月を経過した日から2か月以内 	<ul style="list-style-type: none"> 個人 6月30日 第1期 8月31日 第2期 10月31日 第3期 12月26日 第4期 特別徴収 毎月徴収 翌月10日 法人 申告期限と同じ 	
				<ul style="list-style-type: none"> 課税台帳登録価格の1.4% 国際観光ホテル整備法に登録された建物 3年間に限り0.7% 免税点 土地30万円、家屋20万円、償却資産150万円 	<ul style="list-style-type: none"> 取得申告 納税義務が発生した日から15日以内 廃車申告 納税義務が消滅した日から30日以内 	<ul style="list-style-type: none"> 第1期 5月2日 第2期 8月1日 第3期 9月30日 第4期 11月30日 			
固定資産税	土地	家屋	固定資産の所有者	1月1日	<ul style="list-style-type: none"> 50cc以下 2,000円 90cc以下 2,000円 125cc以下 2,400円 ミニカー 3,700円 	<ul style="list-style-type: none"> 軽自動車 3,600円 二輪 3,100円 三輪 3,900円 四輪以上(グリーン化特例25~75%減対象車あり) 4,600円 	<ul style="list-style-type: none"> 原動機付自転車 乗用 (営業用) 5,500円 乗用 (自家用) 6,900円 貨物 (営業用) 8,200円 貨物 (自家用) 7,200円 雪上走行車 10,800円 軽自動車 12,900円 小型特殊自動車 3,000円 農耕作業用 3,800円 二輪の小型自動車 4,500円 その他 5,900円 	<ul style="list-style-type: none"> 取得申告 納税義務が発生した日から15日以内 廃車申告 納税義務が消滅した日から30日以内 	<ul style="list-style-type: none"> 5月31日
				<ul style="list-style-type: none"> 原動機付自転車 3,600円 軽自動車 3,100円 小型特殊自動車 3,900円 農耕作業用 4,600円 二輪の小型自動車 5,500円 その他 6,000円 	<ul style="list-style-type: none"> 取得申告 納税義務が発生した日から15日以内 廃車申告 納税義務が消滅した日から30日以内 	<ul style="list-style-type: none"> 5月31日 			

税目	区分	課税客	納税義務者	賦課期日	課税標準	及び	税率	申告	納期限	期限
市たばこ税		売渡した製造たばこ	製造たばこの製造者、特定販売業者、卸売販売業者		○紙巻たばこ等 1,000本につき6,552円			翌月末日		翌月末日
鉱産税		鉱物	鉱物の掘採事業者		鉱物の価格の1% (ただし月産200万円以下0.7%)			翌月の15日から末日		翌月の15日から末日
特別土地保有税		平成15年度から課税停止								
入湯税		鉱泉浴場入湯客	鉱泉浴場経営者 (特別徴収義務者)		○宿泊入湯客 150円 ○日帰り入湯客 70円			翌月15日		翌月15日
都市計画税		山林・原野・農振地区農用地を除く土地及び家屋	左記の土地及び家屋の所有者	1月1日	課税台帳登録価格の0.2%					固定資産税と同じ
国民健康保険		国民健康保険被保険者		4月1日 (本算定6月)	<ul style="list-style-type: none"> ○医療給付費分 <ul style="list-style-type: none"> ・所得割 7.2% ・資産割 22.3% ・均等割 19,000円 ・平等割 22,000円 ○後期高齢者支援金分 <ul style="list-style-type: none"> ・所得割 2.7% ・資産割 7.3% ・均等割 8,000円 ・平等割 9,500円 ○介護納付金分 <ul style="list-style-type: none"> ・所得割 1.7% ・資産割 7.1% ・均等割 7,000円 ・平等割 6,000円 	加入、脱退の生じた都度に申告	毎月末日			

1. 個人市民税年度別調定額（過年・分離含まず）

（単位：調定額 千円、前年比・構成比 %）

区分		年度				
		平成29年度	平成30年度	令和元年度	令和2年度	令和3年度
調定額	普通徴収	648,369	504,607	488,830	530,994	502,607
	特別徴収	2,083,840	2,249,503	2,317,423	2,318,549	2,254,574
	計	2,732,209	2,754,110	2,806,253	2,849,543	2,757,181
前年度対比	普通徴収	97.8	77.8	96.9	108.6	94.7
	特別徴収	100.6	107.9	103.0	100.0	97.2
	計	99.9	100.8	101.9	101.5	96.8
構成比	普通徴収	23.7	18.3	17.4	18.6	18.2
	特別徴収	76.3	81.7	82.6	81.4	81.8

※特別徴収の調定額には公的年金からの特別徴収分を含む。

（当初調定）

2. 個人市民税年度別納税義務者数（過年・分離含まず）

（単位：人、前年比 %）

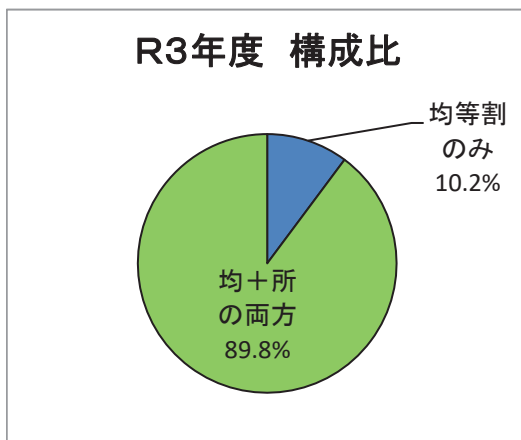
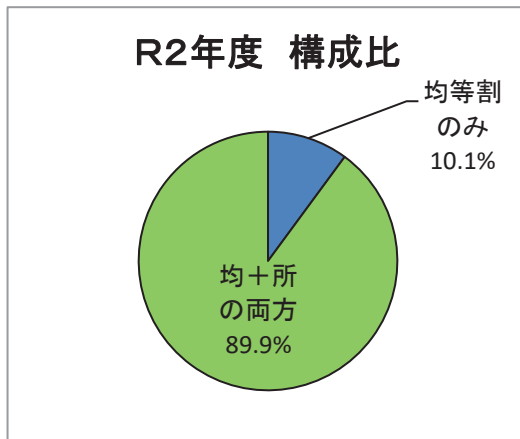
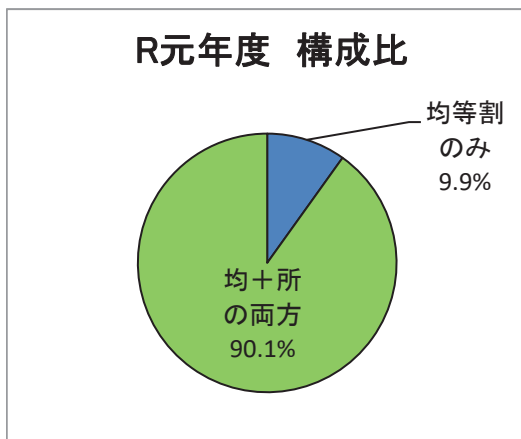
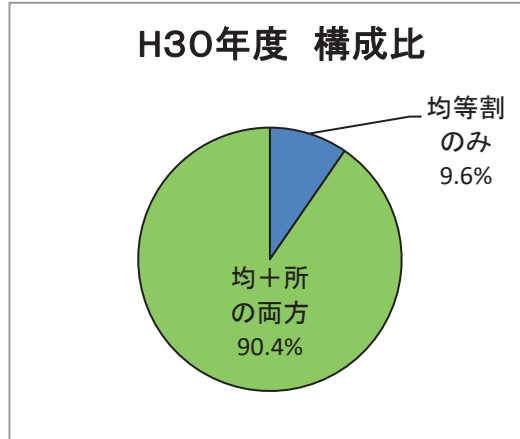
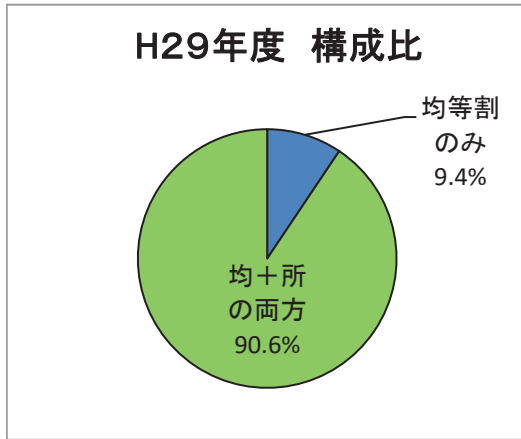
区分		年度									
		平成29年度		平成30年度		令和元年度		令和2年度		令和3年度	
		人数	対前年比	人数	対前年比	人数	対前年比	人数	対前年比	人数	対前年比
普通徴収	均等割のみ	1,468	95.4	1,366	93.1	1,437	105.2	1,505	104.7	1,445	96.0
	均+所の両方	7,231	98.9	5,314	73.5	5,331	100.3	5,263	98.7	5,108	97.1
	計	8,699	98.3	6,680	76.8	6,768	101.3	6,768	100.0	6,553	96.8
特別徴収	均等割のみ	1,005	100.9	1,182	117.6	1,216	102.9	1,216	100.0	1,286	105.8
	均+所の両方	16,508	101.7	18,602	112.7	18,768	100.9	18,871	100.5	18,966	100.5
	計	17,513	101.7	19,784	113.0	19,984	101.0	20,087	100.5	20,252	100.8
個人市民税計	均等割のみ	2,473	97.6	2,548	103.0	2,653	104.1	2,721	102.6	2,731	100.4
	均+所の両方	23,739	100.8	23,916	100.7	24,099	100.8	24,134	100.1	24,074	99.8
	計	26,212	100.5	26,464	101.0	26,752	101.1	26,855	100.4	26,805	99.8

※特別徴収の調定額には公的年金からの特別徴収分を含む。

3. 個人市民税年度別納税義務者数構成比

(単位:%)

年度 区分	平成29年度	平成30年度	令和元年度	令和2年度	令和3年度
均等割のみ	9.4	9.6	9.9	10.1	10.2
均+所の両方	90.6	90.4	90.1	89.9	89.8



4. 令和4年度個人市県民税課税状況（当初）

(1) 市県民税の調定額・納税義務者数（過年・分離含まず）

(単位：円)

区分	課税額		税額		調定額		額	
	均等割額	所得割額	計(ア)	(ア)のうち翌年度の収入となるべき額	(ア)のうち当年度の収入となるべき額(イ)	前年度課税額のうち当年度として調定した額(ウ)	計(イ)+(ウ)	
市・県民税	普通徴収	17,153,500	532,405,500	549,559,000	549,559,000		549,559,000	
	特別徴収	77,052,500	2,288,912,700	370,580,600	1,995,384,600	339,804,300	2,335,188,900	
	計	94,206,000	2,821,318,200	370,580,600	2,544,943,600	339,804,300	2,884,747,900	
県民税	普通徴収	9,802,000	354,551,200	364,353,200	364,353,200		364,353,200	
	特別徴収	44,030,000	1,525,404,600	245,796,000	1,323,638,600	225,336,000	1,548,974,600	
	計	53,832,000	1,879,955,800	245,796,000	1,687,991,800	225,336,000	1,913,327,800	
合計	普通徴収	26,955,500	886,956,700	913,912,200	913,912,200		913,912,200	
	特別徴収	121,082,500	3,814,317,300	616,376,600	3,319,023,200	565,140,300	3,884,163,500	
	計	148,038,000	4,701,274,000	616,376,600	4,232,935,400	565,140,300	4,798,075,700	

※特別徴収の課税額・調定額には公的年金からの特別徴収分を含む。

(単位：人)

区分	納税				義務者			
	均等割の	所得割の	均等の	特別割の	徴収の	徴収の	特別割の	合計
市・県民税	均等割の	所得割の	均等の	特別割の	徴収の	徴収の	特別割の	合計
	1,488	0	4,945	6,433	19,190	20,483	0	24,135
	1,488	0	4,945	6,433	19,190	20,483	0	24,135

※特別徴収の課税額・調定額には公的年金からの特別徴収分を含む。

(当初調定)

(2) 令和4年度課税標準額段階別・所得者区分の納税義務者数及び総所得金額等

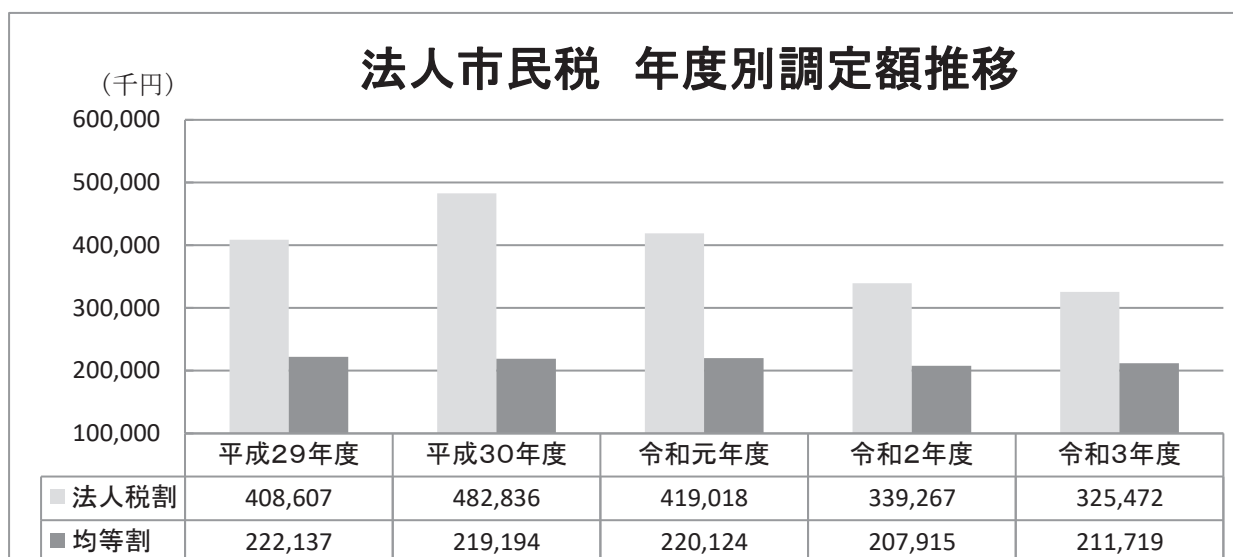
※ () 内は前年度実績を示す。

所得者区分 課税標準額の段階	給与・所得者		営業等所得者		農業所得者		その他の所得者		分離譲渡等所得者		合計	
	納税義務者数 人	総所得金額 千円	納税義務者数 人	総所得金額 千円	納税義務者数 人	総所得金額 千円	納税義務者数 人	総所得金額 千円	納税義務者数 人	総所得金額 千円	納税義務者数 人	総所得金額 千円
10万円以下	505	370,636	38	32,353	2	964	312	248,000	48	17,818	905	669,771
10万円超～100万円以下	5,622	8,258,835	275	439,915	8	13,027	2,292	3,137,757	53	86,028	8,250	11,935,562
100〃～200〃	6,151	15,951,819	224	587,894	6	18,028	816	1,964,613	43	115,438	7,240	18,637,792
200〃～300〃	3,587	13,883,687	115	441,108	6	25,944	186	678,730	36	136,926	3,930	15,166,395
300〃～400〃	1,639	8,458,106	41	205,120	1	4,964	60	289,988	26	127,928	1,767	9,086,106
400〃～550〃	905	5,910,939	46	280,636	0	0	62	369,586	22	145,998	1,035	6,707,159
550〃～700〃	270	2,245,537	23	184,843	1	8,003	30	231,768	6	50,615	330	2,720,766
700〃～1,000〃	241	2,546,585	25	260,038	1	10,100	25	239,614	10	105,552	302	3,161,889
1,000万円を超える金額	292	6,497,333	52	1,720,573	1	26,923	23	776,344	25	621,009	393	9,642,182
合計	(19,007) 19,212	(61,736,117) 64,123,477	(961) 839	(3,920,485) 4,152,480	(33) 26	(114,952) 107,953	(3,823) 3,806	(7,526,283) 7,936,400	(269) 269	(1,812,680) 1,407,312	(24,093) 24,152	(75,110,517) 77,727,622
前年度対比 (%)	(99.1) 101.1	(100.4) 103.9	(112.0) 87.3	(111.3) 105.9	(103.1) 78.8	(100.9) 93.9	(100.1) 99.6	(98.7) 105.4	(100.7) 100.0	(119.9) 77.6	(99.8) 100.2	(101.2) 103.5

5. 法人市民税調定額の推移

(単位: 件数(件)、調定額(千円))

区分		年度	平成29年度	平成30年度	令和元年度	令和2年度	令和3年度
調定件数	現年度	均等割	2,628	2,639	2,693	2,633	2,600
		法人税割	1,467	1,497	1,561	1,449	1,431
	過年度	均等割	31	31	27	29	52
		法人税割	227	183	260	162	126
調定額	現年度	均等割	219,665	216,378	217,618	205,757	206,250
		法人税割	398,809	472,867	411,128	334,216	321,438
	過年度	均等割	2,472	2,816	2,506	2,158	5,469
		法人税割	9,798	9,969	7,890	5,051	4,034
調定額合計			630,744	702,030	639,142	547,182	537,191
収入済額			629,523	701,440	637,292	532,475	536,310
収納率			99.8%	99.9%	99.7%	97.3%	99.8%
収納済額対前年度対比			97.9%	111.4%	90.9%	83.6%	100.7%



6. 法人市民税税率の推移

税率		年度	平成29年度	平成30年度	令和元年度	令和2年度	令和3年度
均等割額		(円)					
	1号法人	50,000					
	2号法人	120,000					
	3号法人	130,000					
	4号法人	150,000	左に同じ	左に同じ	左に同じ	左に同じ	
	5号法人	160,000					
	6号法人	400,000					
	7号法人	410,000					
	8号法人	1,750,000					
9号法人	3,000,000						
法人税割額			9.7%	9.7%	9.7%/※6.0%	9.7%/※6.0%	6.0%

※令和元年10月1日以後に開始した事業年度については6.0%

7. 法人市民税納税義務者の状況

(単位:法人)

法人号数	1号法人	2号法人	3号法人	4号法人	5号法人	6号法人	7号法人	8号法人	9号法人	合 計
資本金等の額	1千万円以下	1千万円以下	1千万円超1億円以下	1千万円超1億円以下	1億円超10億円以下	1億円超10億円以下	10億円超	10億円超50億円以下	50億円超	
市内事業所の従業員数	50人以下	50人超	50人以下	50人超	50人以下	50人超	50人以下	50人超	50人超	
計	1,490	3	368	33	100	16	123	4	7	2,144

課税状況調による
R3.7.2～R4.7.1

8. 法人市民税月別調定額の推移

(単位:件数(件)、調定額(千円))

年度 月 区分	令和元年度		令和2年度		令和3年度	
	件数	調定額	件数	調定額	件数	調定額
4	260	37,142	223	33,973	229	29,194
5	429	62,706	404	54,986	397	46,391
6	353	121,998	328	136,721	328	104,959
7	233	61,679	234	59,089	223	45,478
8	231	34,659	220	28,615	212	22,568
9	174	20,553	172	16,366	171	23,482
10	215	40,931	203	35,793	206	45,519
11	464	159,606	416	106,819	397	117,062
12	184	37,451	175	23,602	167	20,909
1	139	15,424	132	14,950	144	33,471
2	228	20,405	221	18,033	239	23,894
3	150	26,588	139	18,235	123	24,264
合計	3,060	639,142	2,867	547,182	2,836	537,191

IV 固定資産税・都市計画税

固定資産税

1. 税率

昭和34年度	昭和35年度	昭和36年度～令和4年度
100分の1.4	100分の1.5	100分の1.4

国際観光ホテル整備法に登録された建物	3年間に限り100分の0.7
--------------------	----------------

2. 年度別調定額(当初)

(単位:千円)

年 度	平成30年度	令和元年度	令和2年度	令和3年度	令和4年度
課税標準額計 (端数処理後の計)	226,957,214	243,819,013	244,645,736	224,311,511	241,169,948
土 地	80,913,434	80,531,092	80,524,359	79,507,571	79,122,801
家 屋	109,316,252	111,140,249	113,768,041	100,409,299	114,705,324
償 却 資 産	36,727,528	52,147,672	50,353,336	44,394,641	47,341,823
(償却資産配分 法 389 条 関 係) 《 再 掲 》	8,407,838	8,818,117	8,981,529	9,329,843	9,148,435
課税標準額計 前年度対比(%)	98.94	107.43	100.34	91.69	107.52
年 税 額	3,105,452	3,340,659	3,352,115	3,079,775	3,301,719
(償却389条関係) 《 再 掲 》	117,710	123,454	125,741	130,618	128,078
年 税 額 前年度対比(%)	98.73	107.57	100.34	91.88	107.21

(概要調書)

3. 固定資産評価状況

(1) 令和4年度評価土地筆数

区	分	田	畑	宅地	鉱泉地	池沼	山林	原野	雑種地(含介在農地)	合計
筆数	総数	8,027	12,164	54,895	30	34	10,827	1,663	7,091	94,731
	課税分	7,416	10,387	52,038	30	22	8,661	1,232	5,426	85,212
	免税分 (法定免税点未満)	611	1,777	2,448	0	11	1,991	381	774	7,993
	非課税分	0	0	409	0	1	175	50	891	1,526
基準地価格(円/㎡)		157	75	51,030			39			

(2) 年度別土地評価状況(非課税分を除く)

年度	区	分	田	畑	宅地	鉱泉地	池沼	山林	原野	雑種地(含介在農地)	合計
H30	地積(㎡)		5,397,495	3,564,336	7,863,993	124	7,483	32,076,271	9,946,917	2,364,434	61,221,053
R元			5,358,232	3,555,242	7,920,987	124	7,483	32,046,222	9,946,789	2,405,799	61,240,878
R2			5,297,859	3,539,131	7,977,855	124	7,483	31,911,934	9,945,612	2,430,653	61,110,651
R3			5,256,885	3,513,224	8,042,039	118	7,483	31,907,540	9,945,735	2,428,288	61,101,312
R4			5,222,697	3,495,954	8,124,950	114	7,483	31,889,141	9,945,515	2,419,591	61,105,445
H30	総価格(千円)		757,611	162,984	165,623,875	26,404	2,041	563,102	49,207	20,810,074	187,995,298
R元			751,480	162,368	164,756,112	26,404	2,038	562,646	49,205	20,703,061	187,013,314
R2			742,308	161,547	164,096,918	26,507	2,036	559,056	49,168	20,802,678	186,440,218
R3			735,933	160,117	162,407,453	24,565	2,025	558,982	49,154	20,220,547	184,158,776
R4			730,691	159,235	161,958,764	24,357	2,023	558,624	49,152	19,805,897	183,288,743
H30	県知事通知提示 平均価格(円/㎡)		140	46	20,797			18			
R元			—	—	—			—			
R2			—	—	—			—			
R3			140	46	20,214			18			
R4			—	—	—			—			
H30	平均価格(円/㎡)		140	46	21,061	704	273	18	5	8,724	
R元			140	46	20,800	704	272	18	5	8,552	
R2			140	46	20,569	707	272	18	5	8,473	
R3			140	46	20,195	688	271	18	5	8,271	
R4			140	46	19,934	706	270	18	5	8,158	
H30	最高価格(円/㎡)		167	90	53,358	2,656	2,850	40	125	45,572	
R元			167	90	52,475	2,656	2,850	40	125	44,627	
R2			167	90	53,268	2,656	2,850	40	125	43,756	
R3			167	90	53,217	2,492	2,850	40	125	42,722	
R4			167	90	52,960	2,492	2,850	40	125	41,919	

※鉱泉地の平均価格と最高額は1筆当たりの額(単位:千円)
介在田・畑は雑種地を含む。

(概要調書)

(3) 年度別家屋評価状況

種類	区分	年度	棟数	床面積 ① (m ²)	決定価格 ② (千円)	単位当たり価格 ②÷① (円)
木造	H30		20,839	2,299,995	37,607,979	16,351
	R元		20,828	2,306,714	38,931,783	16,878
	R2		20,816	2,309,942	40,216,613	17,410
	R3		20,786	2,311,567	39,743,647	17,193
	R4		20,802	2,316,522	40,824,048	17,623
非木造	H30		6,164	1,870,216	71,708,273	38,342
	R元		6,182	1,869,529	72,208,466	38,624
	R2		6,188	1,874,504	73,551,428	39,238
	R3		6,203	1,883,162	73,245,382	38,895
	R4		6,206	1,882,738	74,037,953	39,325
計	H30		27,003	4,170,211	109,316,252	26,214
	R元		27,010	4,176,243	111,140,249	26,612
	R2		27,004	4,184,446	113,768,041	27,188
	R3		26,989	4,194,729	112,989,029	26,936
	R4		27,008	4,199,260	114,862,001	27,353

(概要調書)

(4) 年度別償却資産評価状況(市町村長が価格を決定したもの)

(単位:千円)

種類	区分	年度	総価格	課税標準額	課税標準額の内訳	
					特例規定の適用	以外のもの
構築物	R2		5,515,249	5,505,357	1,949	5,503,408
	R3		5,319,093	4,993,749	307,949	4,685,800
	R4		5,762,926	5,748,001	0	5,748,001
機械及び装置	R2		34,377,767	30,278,500	1,559,517	28,718,983
	R3		31,857,218	25,259,450	3,323,892	21,935,558
	R4		30,586,868	26,942,301	209,951	26,732,350
船舶	R2		34,146	34,146	0	34,146
	R3		178,319	178,319	0	178,319
	R4		150,423	150,423	0	150,423
航空機	R2		0	0	0	0
	R3		0	0	0	0
	R4		0	0	0	0
車両及び運搬具	R2		241,787	241,787	0	241,787
	R3		203,379	194,807	8,572	186,235
	R4		172,253	172,253	0	172,253
器具及び備品	R2		5,373,547	5,312,017	29,054	5,282,963
	R3		4,733,412	4,438,473	262,858	4,175,615
	R4		5,270,868	5,180,410	983	5,179,427
計	R2		45,542,496	41,371,807	1,590,520	39,781,287
	R3		42,291,421	35,064,798	3,903,271	31,161,527
	R4		41,943,338	38,193,388	210,934	37,982,454

(概要調書)

4. 年度別納税義務者数

(単位:人)

区分 年度	土 地			家 屋			償却資産			納税義務者 総数
	法定免 税点未 満のもの	法定免 税点以 上のもの	計	法定免 税点未 満のもの	法定免 税点以 上のもの	計	法定免 税点未 満のもの	法定免 税点以 上のもの	計	
平成28年度	3,538	15,895	19,433	1,235	16,993	18,228	1,058	969	2,027	22,654
平成29年度	3,584	15,913	19,497	1,207	17,061	18,268	1,075	1,027	2,102	22,688
平成30年度	3,619	16,014	19,633	1,196	17,098	18,294	1,083	1,066	2,149	22,234
令和元年度	3,715	16,111	19,826	1,168	17,215	18,383	1,100	1,103	2,203	22,299
令和2年度	3,768	16,169	19,937	1,137	17,282	18,419	1,141	1,123	2,264	22,325
令和3年度	3,840	16,184	20,024	1,250	17,267	18,517	1,234	984	2,218	22,311
令和4年度	3,859	16,221	20,080	1,103	17,449	18,552	1,234	1,086	2,320	22,387

(概要調書)

5. 年度別土地・家屋の異動状況

(単位:件)

区分 年度	土 地			家 屋			合 計
	表示登記 (用途変更等 を含む)	移転登記	計	新增築 滅失等	移転登記	計	
平成27年度	5,812	3,139	8,951	591	1,123	1,714	10,665
平成28年度	3,528	3,079	6,607	567	1,091	1,658	8,265
平成29年度	7,684	3,360	11,044	559	1,033	1,592	12,636
平成30年度	3,562	2,905	6,467	525	1,128	1,653	8,120
令和元年度	3,223	2,686	5,909	519	912	1,431	7,340
令和2年度	3,308	3,360	6,668	637	1,161	1,798	8,466
令和3年度	2,119	3,287	5,406	407	1,164	1,571	6,977

6. 国有資産等所在市町村交付金の推移

(単位:千円)

年度		平成30年度	令和元年度	令和2年度	令和3年度	令和4年度
区分						
内 訳	長野地方裁判所	161	155	151	148	0
	長野地方検察庁	21	20	20	19	38
	関東財務局	323	309	300	288	280
	長野県知事(総務部)	10,322	9,316	9,294	9,294	8,603
	長野県知事(住宅部)	13,624	13,368	13,234	13,390	13,271
合計		24,451	23,168	22,999	23,139	22,192
前年度対比(%)		99.59	94.75	99.27	100.61	95.91

都市計画税

創 設 昭和31年度
課税標準 固定資産税の土地(山林、原野、農業振興地域内の農用地指定された土地を除く)、
家屋の課税標準額

1. 税率

昭和32年度～令和4年度
100分の0.2

2. 年度別調定額(当初)・納税義務者数

(単位:千円)

年 度	平成30年度	令和元年度	令和2年度	令和3年度	令和4年度
課税標準額計 (端数処理後の計)	210,174,574	211,496,041	214,022,970	200,483,406	213,313,964
土 地	101,151,347	100,646,865	100,521,450	99,157,072	98,712,030
家 屋	109,023,227	110,849,176	113,501,520	101,326,334	114,601,934
前年度対比(%)	98.27	100.63	101.19	93.67	106.40
調定額(年税額)	416,015	418,645	423,672	396,624	422,295
前年度対比(%)	97.93	100.63	101.20	93.62	106.47
納税義務者数(人) (法定免税点以上)	21,741	21,798	21,826	21,853	21,891
前年度対比(%)	97.97	100.26	100.13	100.12	100.17

(概要調書)

V 諸 税

軽自動車税(種別割)

1. 税率

(単位:円)

区分	原動機付自転車			軽自動車			小型特殊自動車			専ら雪上を走行するもの	二輪小型自動車	
	50cc以下	90cc以下	125cc以下	ミニカー	二輪車	三輪車	四輪乗用営業用	四輪乗用自家用	四輪貨物営業用			四輪貨物自家用
税額	旧税率											
	標準税率	2,000	2,000	3,700	3,600	3,900	5,500	7,200	3,000	4,000		
	重課税率					4,600	8,200	12,900	4,500	6,000		
	軽減率					1,000	1,800	2,700	1,000	1,300		
						2,000	3,500	5,400	1,900	2,500		
						3,000	5,200	8,100	2,900	3,800		
												6,000

2. 課税等台数の推移

(単位:台)

区分	平成30年度			令和元年度			令和2年度			令和3年度			令和4年度		
	課税数	非課税数	計	課税数	非課税数	計	課税数	非課税数	計	課税数	非課税数	計	課税数	非課税数	計
自原動機	50cc以下	14	1,545	14	1,477	1,396	14	1,410	1,319	15	1,334	1,280	11	1,291	
軽自動車	90cc以下	12	145	12	140	120	12	132	115	12	127	118	10	128	
	125cc以下	17	271	17	276	275	18	293	298	18	316	324	19	343	
	ミニカー	0	29	0	27	26	0	26	23	0	23	25	0	25	
	二輪車	7	640	7	645	639	7	646	643	7	650	657	7	664	
	三輪車	1	1	1	1	1	0	1	1	0	1	2	0	2	
	乗用	0	0	0	1	2	0	2	3	0	3	3	0	3	
	貨物	34	13,701	35	13,721	13,811	33	13,844	14,048	34	14,082	14,144	35	14,179	
	小型	0	120	0	118	137	0	137	135	0	135	145	0	145	
	特殊	132	4,920	128	4,919	4,754	128	4,882	4,759	125	4,884	4,820	126	4,946	
	二輪	2	506	2	505	496	1	497	504	1	505	503	1	504	
	小型	3	162	3	166	165	3	168	170	3	173	177	3	180	
	専ら雪上を走行するもの	7	700	7	725	712	7	719	731	7	738	761	7	768	
総数		1	1	1	1	0	1	1	0	1	1	0	1	1	
前年度対比		229	22,741	226	22,722	22,534	224	22,758	22,749	223	22,972	22,959	220	23,179	
		100.1%	100.1%	99.9%	99.9%	100.2%	99.1%	100.2%	101.0%	99.6%	100.9%	100.9%	98.7%	100.9%	

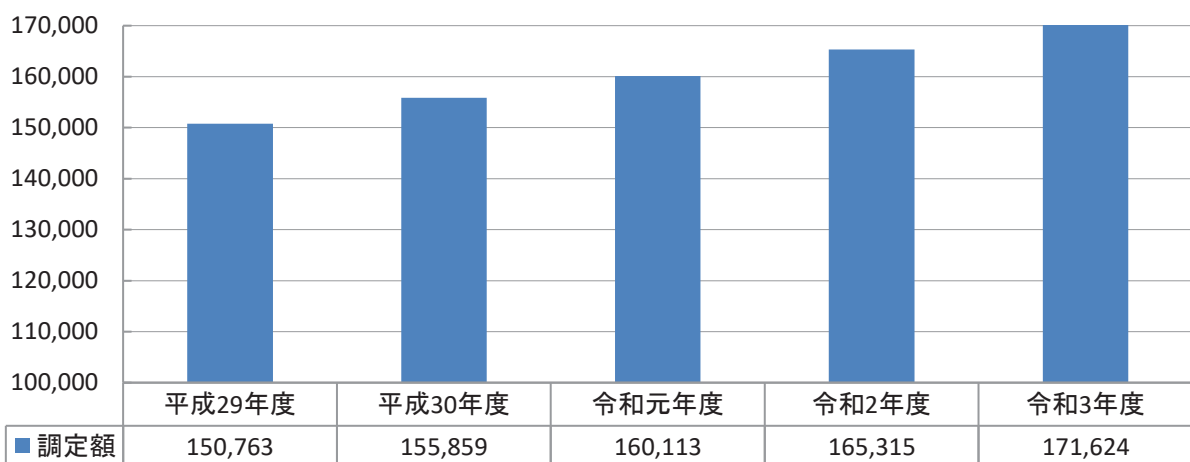
3. 年度別調定収納状況(軽自動車税種別割)

(単位:円)

区分		年度	平成29年度	平成30年度	令和元年度	令和2年度	令和3年度
現年度分	予 算 額		150,000,000	155,000,000	160,000,000	166,000,000	171,000,000
	調 定 額		150,762,700	155,858,900	160,112,600	165,314,500	171,624,100
	収 納 済 額		149,625,477	154,610,452	158,630,823	163,871,400	170,169,500
	収 納 率		99.2%	99.2%	99.1%	99.1%	99.2%
滞納繰越分	予 算 額		1,000,000	1,000,000	1,000,000	1,000,000	1,000,000
	調 定 額		3,648,571	3,087,399	3,037,050	3,432,277	3,694,916
	収 納 済 額		1,175,295	965,697	764,650	964,761	1,042,700
	収 納 率		32.2%	31.3%	25.2%	28.1%	28.2%
合 計	予 算 額		151,000,000	156,000,000	161,000,000	167,000,000	172,000,000
	調 定 額		154,411,271	158,946,299	163,149,650	168,746,777	175,319,016
	収 納 済 額		150,800,772	155,576,149	159,395,473	164,836,161	171,212,200
	収 納 率		97.7%	97.9%	97.7%	97.7%	97.7%
	収 納 済 額 対 前 年 度 対 比		105.7%	103.2%	102.5%	103.4%	103.9%

軽自動車税種別割 年度別調定額推移(現年度分)

(千円)

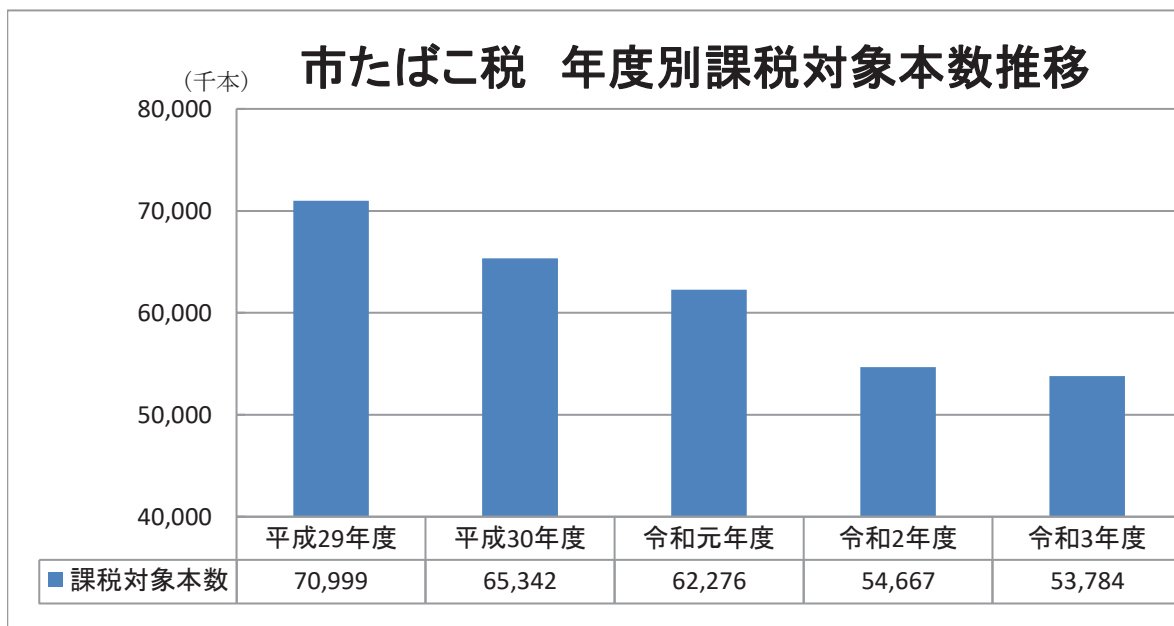


市たばこ税

年度別課税状況

税 率 1,000本につき、5,262円 (旧3級品は1,000本につき2,495円):平成25年4月以降
 1,000本につき、5,262円 (旧3級品は1,000本につき2,925円):平成28年4月以降
 1,000本につき、5,262円 (旧3級品は1,000本につき3,355円):平成29年4月以降
 1,000本につき、5,262円 (旧3級品は1,000本につき4,000円):平成30年4月以降
 1,000本につき、5,692円 (旧3級品は1,000本につき4,000円):平成30年10月以降
 1,000本につき、5,692円 (旧3級品に係る特例税率は廃止):令和元年10月以降
 1,000本につき、6,122円:令和2年10月以降
 1,000本につき、6,552円:令和3年10月以降

年 度	課税対象本数 (本)	前年度対比 (%)	税 額 (円)	前年度対比 (%)
平成29年度	70,999,264	96.8	369,867,433	97.2
(内旧3級品)	1,920,700	83.4	6,376,030	95.8
平成30年度	65,342,040	92.0	353,446,458	95.6
(内旧3級品)	1,542,680	80.3	6,101,555	95.7
令和元年度	62,275,503	95.3	353,154,962	99.9
(内旧3級品)	798,520	51.8	3,227,980	52.9
令和2年度	54,667,279	87.8	321,266,457	91.0
令和3年度	53,784,187	98.4	339,389,887	105.6

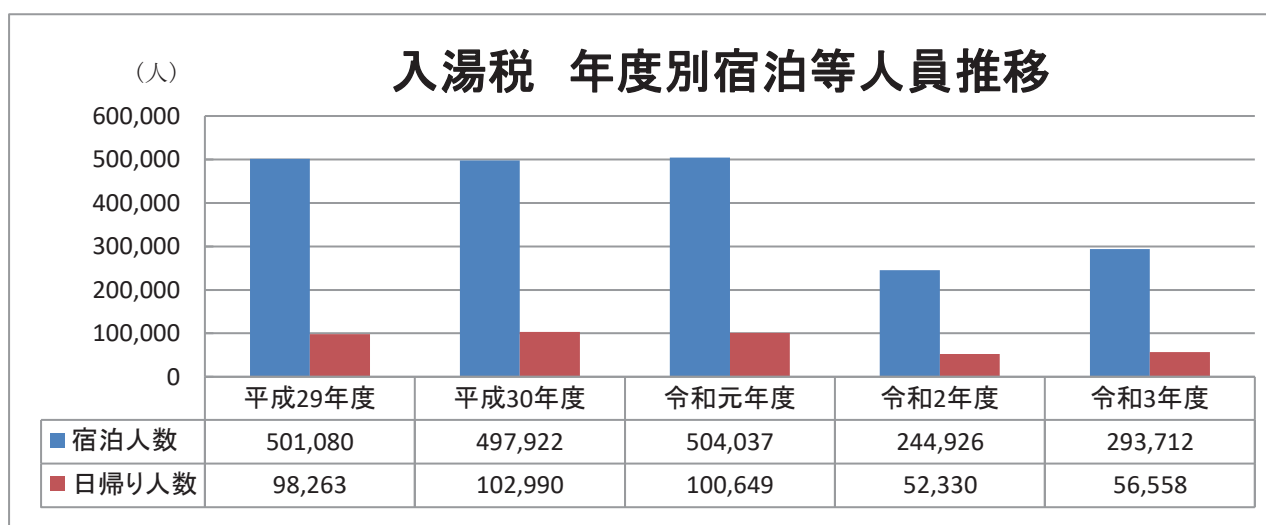


入 湯 税

年度別課税状況

(単位:人)

年度 月	平成29年度		平成30年度		令和元年度		令和2年度		令和3年度	
	宿泊	日帰り	宿泊	日帰り	宿泊	日帰り	宿泊	日帰り	宿泊	日帰り
4月	31,842	5,073	35,442	9,526	34,829	9,391	15,878	4,784	28,071	2,596
5月	43,234	6,631	33,933	7,731	40,442	8,193	7,407	4,027	14,451	3,356
6月	34,183	8,474	37,111	7,644	46,646	9,139	4,206	3,188	17,715	3,577
7月	35,314	7,320	43,889	7,286	39,097	7,696	15,018	3,624	13,649	7,007
8月	37,751	8,043	40,236	7,396	40,654	7,885	20,252	4,141	24,426	5,224
9月	56,841	9,449	59,545	9,545	64,438	9,557	26,693	5,036	30,658	4,531
10月	44,405	7,714	47,946	8,055	46,137	8,579	24,600	4,992	18,255	4,692
11月	46,215	8,698	46,437	8,976	37,775	7,613	31,490	5,311	29,422	5,389
12月	64,989	9,346	40,805	8,561	44,774	8,948	48,800	5,220	33,847	5,483
1月	33,766	8,462	32,922	9,124	45,328	8,863	21,735	4,372	27,234	5,032
2月	29,824	9,075	30,350	9,659	27,376	7,854	10,610	4,052	17,340	4,995
3月	42,716	9,978	49,306	9,487	36,541	6,931	18,237	3,583	38,644	4,676
合 計	501,080	98,263	497,922	102,990	504,037	100,649	244,926	52,330	293,712	56,558
前年度対比	102.8%	122.1%	99.4%	104.8%	101.2%	97.7%	48.6%	52.0%	119.9%	108.1%
税 額(千円)	82,040		81,898		82,651		40,402		48,015	



VI 国民健康保険税

1. 加入状況

年度	全市(世帯、人)		被保険者(年度末)(世帯、人)		加入率	
	世帯数	人口	世帯数	被保険者数	世帯数	被保険者数
平成27年度	21,441	50,503	7,551	12,458	35.2%	24.7%
平成28年度	21,521	50,111	7,288	11,728	33.9%	23.4%
平成29年度	21,615	49,817	6,973	11,060	32.3%	22.2%
平成30年度	21,790	49,569	6,702	10,434	30.8%	21.0%
令和元年度	21,926	49,229	6,578	10,083	30.0%	20.5%
令和2年度	21,992	48,786	6,461	9,790	29.4%	20.1%
令和3年度	22,133	48,419	6,237	9,367	28.2%	19.3%
前年度対比	100.64%	99.25%	96.53%	95.68%	△1.2ポイント	△0.8ポイント

※世帯数、人口は、住民基本台帳の各年度3月31日現在

2. 年度別保険税調定収納状況

(単位:千円)

年 度		現 年 度 分			滞 納 繰 越 分			年 度 収納率
		調 定 額	収 納 額	収納率	調 定 額	収 納 額	収納率	
H27	医療給付費分	794,623	745,962	93.9%	159,883	37,970	23.7%	82.1%
	後期高齢者支援金分	248,981	233,769	93.9%	49,494	11,749	23.7%	82.3%
	介護納付金分	63,574	58,372	91.8%	16,799	3,907	23.3%	77.5%
H28	医療給付費分	775,170	734,520	94.8%	152,375	49,754	32.7%	84.6%
	後期高齢者支援金分	244,326	231,605	94.8%	47,301	15,387	32.5%	84.7%
	介護納付金分	60,837	56,517	92.9%	16,126	5,545	34.4%	80.6%
H29	医療給付費分	810,690	767,653	94.7%	130,496	41,794	32.0%	86.0%
	後期高齢者支援金分	310,803	294,243	94.7%	40,693	13,031	32.0%	87.4%
	介護納付金分	85,868	79,884	93.0%	13,517	4,602	34.0%	85.0%
H30	医療給付費分	779,567	740,019	94.9%	119,607	41,242	34.5%	86.9%
	後期高齢者支援金分	297,327	281,768	94.8%	40,330	14,000	34.7%	87.6%
	介護納付金分	81,515	76,217	93.5%	13,455	4,968	36.9%	85.5%
R元	医療給付費分	756,872	715,420	94.5%	106,978	40,467	37.8%	87.5%
	後期高齢者支援金分	287,649	271,380	94.3%	38,332	14,707	38.4%	87.8%
	介護納付金分	79,144	72,860	92.1%	12,803	5,243	41.0%	84.9%
R2	医療給付費分	720,827	681,331	94.5%	96,985	32,030	33.0%	87.2%
	後期高齢者支援金分	273,866	258,355	94.3%	36,362	12,157	33.4%	87.2%
	介護納付金分	74,258	68,856	92.7%	12,881	4,355	33.8%	84.0%
R3	医療給付費分	695,123	661,357	95.1%	94,385	33,695	35.7%	88.0%
	後期高齢者支援金分	264,237	250,974	95.0%	36,347	13,023	35.8%	87.8%
	介護納付金分	71,008	66,381	93.5%	12,861	4,342	33.8%	84.3%

3. 年度別保険税の負担状況

(単位: 円)

区分		年度	平成27年度	平成28年度	平成29年度	平成30年度	令和元年度	令和2年度	令和3年度
1世帯当たり 保 険 税 負 担 額	最高	医療給付費分	520,000	540,000	540,000	580,000	610,000	630,000	630,000
		後期高齢者 支 援 金 分	170,000	190,000	190,000	190,000	190,000	190,000	190,000
		介護納付金分	160,000	160,000	160,000	160,000	160,000	170,000	170,000
	最低	医療給付費分	10,100	10,100	12,300	12,300	12,300	12,300	12,300
		後期高齢者 支 援 金 分	3,300	3,300	5,200	5,200	5,200	5,200	5,200
		介護納付金分	2,100	2,100	3,900	3,900	3,900	3,900	3,900
	平均	医療給付費分	105,234	106,362	116,261	116,319	115,061	111,566	111,452
		後期高齢者 支 援 金 分	32,973	33,524	44,572	44,364	43,729	42,388	42,366
		介護納付金分	18,814	18,604	28,292	28,294	28,665	27,432	26,505
1人当たり平均額		医療給付費分	63,784	66,096	73,299	74,714	75,064	73,629	74,210
		後期高齢者 支 援 金 分	19,986	20,833	28,102	28,496	28,528	27,974	28,209
		介護納付金分	15,521	15,480	23,622	23,891	24,564	23,687	22,920

4. 年度別賦課割合の状況 (医療給付費分)

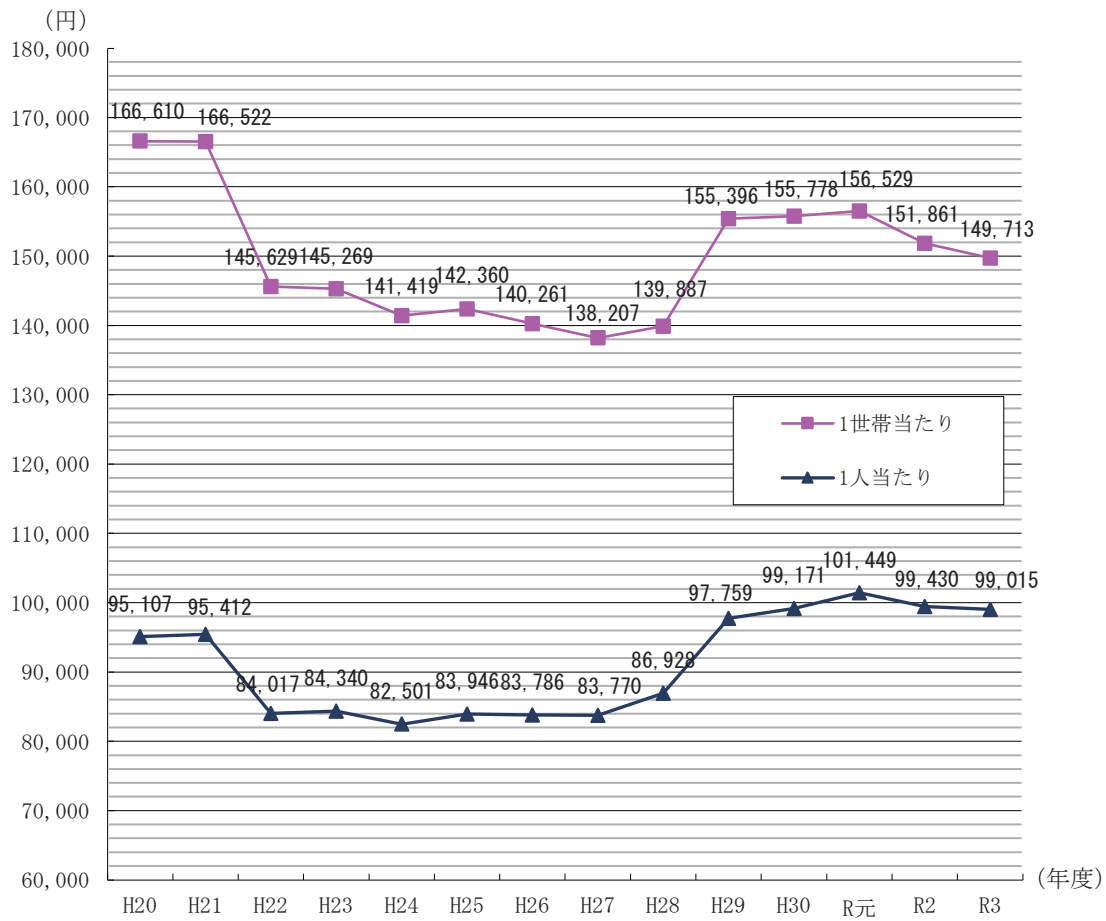
(単位: %)

区分		年度	平成27年度	平成28年度	平成29年度	平成30年度	令和元年度	令和2年度	令和3年度
所	得	割	56.17	57.46	54.32	55.30	55.44	54.94	53.92
資	産	割	8.47	8.38	7.44	7.28	7.29	7.29	7.33
均	等	割	21.12	20.27	22.53	21.97	21.76	21.94	22.36
平	等	割	14.24	13.89	15.71	15.45	15.51	15.83	16.39

5. 税率と療養諸費の推移

年度	区分	税 率				世帯数 (年間平均) (世帯)	被保険者数 (年間平均) (人)	1人当たり療 養諸費用額 (円)
		所得割 (%)	資産割 (%)	均等割 (円)	平等割 (円)			
H27	医 療 給 付 費 分	6.70	23.50	15,600	18,100	7,679	12,760	352,083
	後期高齢者 支 援 金 分	2.00	7.70	5,100	6,200			
	介 護 納 付 金 分	1.12	7.50	3,900	3,400			
H28	医 療 給 付 費 分	6.70	23.50	15,600	18,100	7,484	12,182	353,803
	後期高齢者 支 援 金 分	2.00	7.70	5,100	6,200			
	介 護 納 付 金 分	1.12	7.50	3,900	3,400			
H29	医 療 給 付 費 分	7.20	22.30	19,000	22,000	7,217	11,472	353,903
	後期高齢者 支 援 金 分	2.70	7.30	8,000	9,500			
	介 護 納 付 金 分	1.70	7.10	7,000	6,000			
H30	医 療 給 付 費 分	7.20	22.30	19,000	22,000	6,913	10,859	374,628
	後期高齢者 支 援 金 分	2.70	7.30	8,000	9,500			
	介 護 納 付 金 分	1.70	7.10	7,000	6,000			
R元	医 療 給 付 費 分	7.20	22.30	19,000	22,000	6,673	10,296	372,542
	後期高齢者 支 援 金 分	2.70	7.30	8,000	9,500			
	介 護 納 付 金 分	1.70	7.10	7,000	6,000			
R2	医 療 給 付 費 分	7.20	22.30	19,000	22,000	6,550	10,004	367,475
	後期高齢者 支 援 金 分	2.70	7.30	8,000	9,500			
	介 護 納 付 金 分	1.70	7.10	7,000	6,000			
R3	医 療 給 付 費 分	7.20	22.30	19,000	22,000	6,408	9,689	401,875
	後期高齢者 支 援 金 分	2.70	7.30	8,000	9,500			
	介 護 納 付 金 分	1.70	7.10	7,000	6,000			

6. 1世帯当たり負担額と1人当たり負担額の推移(介護納付金分を除く)



※年度内平均世帯数、被保険者数を基に算出

VII 徴収状況

(証明・閲覧を含む)

滞 納 処 分

1. 市税滞納額の年度別・税目別内訳

(単位:千円)

税 目 \ 年 度	平成29年度	平成30年度	令和元年度	令和2年度	令和3年度
個 人 市 民 税	65,211	53,134	48,006	50,895	46,663
法 人 市 民 税	5,158	2,545	3,543	16,333	1,683
固定資産税・都市計画税	69,095	41,586	40,368	90,567	28,278
軽 自 動 車 税	3,126	3,037	3,432	3,701	3,711
入 湯 税	0	0	0	0	0
計	142,590	100,302	95,349	161,496	80,335
国民健康保険税	174,864	160,441	149,081	147,349	136,470

2. 差押えの状況（令和4年3月31日現在）

区 分	令和2年度末現在 差押え中のもの		令和3年度中に 差押えたもの		令和3年度中に 解除したもの		令和3年度末現在 差押え中のもの	
	件数	税 額 (千円)	件数	税 額 (千円)	件数	税 額 (千円)	件数	税 額 (千円)
税 の 還 付	1	157	14	1,603	9	1,040	6	720
預 金	4	981	140	24,726	141	24,631	3	1,076
給 与	11	3,494	36	8,566	29	5,634	18	6,426
生 命 保 険	11	4,176	13	4,945	13	5,796	11	3,325
動 産	3	2,532	1	303	3	1,182	1	1,653
不 動 産	6	8,623	1	354	0	0	7	8,977
電 話 加 入 権	0	0	0	0	0	0	0	0
そ の 他 債 権	13	6,509	21	4,717	23	7,961	11	3,265
合 計	49	26,472	226	45,214	218	46,244	57	25,442

※税額は、本税のみで延滞金・督促手数料は含まれていない。

3. 年度別執行停止の状況

(単位:円)

税目 \ 年度	平成29年度	平成30年度	令和元年度	令和2年度	令和3年度
個人市民税	11,707,199	9,803,952	7,113,987	6,013,863	6,923,858
法人市民税	5,035,857	1,013,821	150,000	491,500	570,000
固定資産税・都市計画税	23,669,607	17,499,040	13,547,224	12,623,396	7,798,278
軽自動車税	350,900	311,800	291,900	485,800	405,600
入湯税	0	0	0	0	0
計	40,763,563	28,628,613	21,103,111	19,614,559	15,697,736
国民健康保険税	10,923,621	12,776,485	11,562,664	9,789,682	11,861,967

※個人市民税に県民税分を含む。

4. 事由別執行停止の状況（市税）

(単位:円)

税目 \ 年度	平成29年度	平成30年度	令和元年度	令和2年度	令和3年度
法第15条の7第1号 滞納処分をする財産がない	38,670,763	26,792,437	19,266,511	18,539,826	13,229,893
法第15条の7第2号 生活を著しく窮迫するため	368,700	1,038,010	601,500	743,033	786,028
法第15条の7第3号 その所在及び財産が不明	1,724,100	798,166	1,235,100	331,700	1,681,815
計	40,763,563	28,628,613	21,103,111	19,614,559	15,697,736

5. 事由別執行停止の状況（国民健康保険税）

(単位:円)

税目 \ 年度	平成29年度	平成30年度	令和元年度	令和2年度	令和3年度
法第15条の7第1号 滞納処分をする財産がない	9,763,121	11,455,215	10,052,618	8,208,706	9,046,067
法第15条の7第2号 生活を著しく窮迫するため	347,900	1,123,770	1,163,664	1,222,576	1,578,500
法第15条の7第3号 その所在及び財産が不明	812,600	197,500	346,382	358,400	1,237,400
計	10,923,621	12,776,485	11,562,664	9,789,682	11,861,967

6. 年度別不納欠損の状況

(単位:円)

税目 \ 年度	平成29年度	平成30年度	令和元年度	令和2年度	令和3年度
個人市民税	8,079,109	6,301,679	3,943,062	4,122,371	3,648,233
法人市民税	5,626,500	873,278	500,100	441,500	920,000
固定資産税・都市計画税	26,670,983	23,773,957	11,483,444	22,027,086	9,435,456
軽自動車税	484,600	333,100	321,900	209,700	395,400
入湯税	0	0	0	0	0
計	40,861,192	31,282,014	16,248,506	26,800,657	14,399,089
国民健康保険税	15,995,978	13,145,617	12,620,995	10,746,310	7,718,256

7. 事由別不納欠損の状況 (市税)

(単位:円)

税目 \ 年度	平成29年度	平成30年度	令和元年度	令和2年度	令和3年度
法第15条の7第4項 (執行停止後3年時効)	5,261,400	5,619,986	2,907,825	3,247,512	2,316,092
法第15条の7第5項 (特例分…執行停止即欠損)	21,058,065	11,947,696	7,972,029	11,383,597	7,367,675
法第18条 (5年消滅時効)	14,541,727	13,714,332	5,368,652	12,169,548	4,715,319
計	40,861,192	31,282,014	16,248,506	26,800,657	14,399,089

8. 事由別不納欠損の状況 (国民健康保険税)

(単位:円)

税目 \ 年度	平成29年度	平成30年度	令和元年度	令和2年度	令和3年度
法第15条の7第4項 (執行停止後3年時効)	3,725,316	1,741,600	1,365,597	572,350	318,400
法第15条の7第5項 (特例分…執行停止即欠損)	2,280,593	246,500	8,127,464	0	41,611
法第18条 (5年消滅時効)	9,990,069	11,157,517	3,127,934	10,173,960	7,358,245
計	15,995,978	13,145,617	12,620,995	10,746,310	7,718,256

口座振替の状況

1. 令和3年度納税方法別納税義務者数

(単位:人)

税目	納税方法	納税義務者数	口座振替利用者数	個人納付者数
市県民税(除く特別徴収)		7,478	3,155	4,323
固定資産税・都市計画税		22,387	14,952	7,435
軽自動車税		16,018	4,409	11,609

2. 口座振替利用率の推移(納税義務者に対する口座振替利用者)

(単位:%)

税目	年度	平成29年度	平成30年度	令和元年度	令和2年度	令和3年度
市県民税(除く特別徴収)		43.91	42.10	41.98	41.34	42.19
固定資産税 都市計画税		68.18	67.87	67.44	67.45	66.79
軽自動車税		29.27	28.94	28.50	27.77	27.53
合計		50.52	50.03	49.67	49.31	49.07
国民健康保険税		49.25	48.70	47.27	46.32	48.00

3. 取扱手数料の推移(国民健康保険税を除く)

内容	年度	平成29年度	平成30年度	令和元年度	令和2年度	令和3年度
取扱件数(件)		74,711	70,315	69,824	70,163	69,478
取扱手数料(円)		776,145	730,108	726,807	735,263	728,380

令和4年度

市 税 概 要

編 集 発 行 長野県諏訪市高島一丁目22番30号
諏訪市 総務部税務課

発 行 年 月 日 令和4年 12月
