

# 諏訪地方統計要覧

平成 27 年 版

諏訪地方統計事務連絡会議

## は し が き

この度、「平成 27 年版諏訪地方統計要覧」を刊行いたしました。

本書は、諏訪地方の土地、人口、産業、行財政、教育など各分野にわたる基本的な統計資料を総合的、体系的にまとめ、現状と推移を明らかにしたものです。

現在、我が国は、人口減少、少子・高齢化、産業のグローバル化が進む中で、経済・雇用、健康・福祉、環境・資源、安心・安全など様々な分野での課題に直面しています。

こうした情勢の下で、“将来の道しるべ”としての統計の果たす役割は一段と重要性を増しております。

また、本書を各方面における諸施策や事業の立案、学術研究などの基礎資料として、広く活用していただければ幸いです。

本書は年々内容の充実を図っておりますが、今後とも皆様のご意見をいただきながら、さらに改善してまいりたいと考えております。

終わりに、本書の刊行に当たり、貴重な資料をご提供いただいた関係各位に対し、心からお礼申し上げますとともに、今後とも一層のご支援を賜りますようお願い申し上げます。

平成 28 年 3 月

# 目 次

| 1. 沿 革                               | 頁  |
|--------------------------------------|----|
| 市町村域の沿革 .....                        | 1  |
| 市町村別面積・市役所町村役場位置 .....               | 3  |
| <br>                                 |    |
| 2. 人口・土地編                            |    |
| 世帯数・人口 .....                         | 3  |
| 人口の推移 .....                          | 4  |
| 産業別人口割合・年齢階級（3区分）人口・15歳以上人口の労働力状況 .. | 6  |
| 人口集中地区及び流入流出人口等 .....                | 7  |
| 15歳以上産業（3部門）別就業人口 .....              | 7  |
| 15歳以上労働力人口・年齢別人口 .....               | 8  |
| 人口動態の推移 .....                        | 9  |
| 婚姻数と離婚数の推移・世帯数の推移 .....              | 10 |
| 地域別転入・転出人口 .....                     | 11 |
| 5歳階級別配偶関係 .....                      | 12 |
| 一般世帯の住居所有別1世帯当たり人員 .....             | 14 |
| 世帯の種類・世帯人員別世帯数及び世帯人員 .....           | 14 |
| 土地種類別面積 .....                        | 16 |
| <br>                                 |    |
| 3. 産 業 編                             |    |
| (1) 事業所 .....                        | 17 |
| 産業別事業所数と従業者数 .....                   | 18 |
| 市町村別事業所数・従業者数 .....                  | 20 |
| (2) 工 業 .....                        | 21 |
| 従業者数・製造品出荷額等の推移 .....                | 21 |
| 諏訪地方工業規模の推移 .....                    | 21 |

|                         |    |
|-------------------------|----|
| 長野県と諏訪地方の工業規模の推移        | 22 |
| 長野県・諏訪地方製造品出荷額等の比較      | 23 |
| 産業中分類別市町村別工業規模          | 24 |
| 諏訪湖を囲む地域別工業規模の分布        | 26 |
| (3) 商 業                 | 27 |
| 商店数・従業者数・年間販売額          | 27 |
| 産業中分類別商店数・従業者数          | 28 |
| 産業中分類別年間販売額             | 29 |
| 産業中分類別商店数・従業者数・年間販売額の割合 | 29 |
| (4) 農 業                 | 30 |
| 販売農家人口                  | 30 |
| 過去一年間の主な状態別世帯員数（販売農家）   | 30 |
| 専・兼業別農家数（販売農家）          | 31 |
| 主・副業別農家数（販売農家）          | 31 |
| 農産物販売金額1位の部門別農家数（販売農家）  | 32 |
| 農産物販売金額規模別農家数           | 32 |
| 保有山林面積規模別経営体数と面積        | 32 |
| 経営耕地面積規模別農家数（総農家）       | 34 |
| 経営耕地種類別面積（総農家）          | 34 |
| 農業用機械の所有農家数と所有台数（販売農家）  | 35 |
| 家畜等の飼養頭羽（箱）数（販売農家）      | 35 |
| (5) 漁 業                 | 36 |
| 諏訪湖の漁獲高                 | 36 |
| (6) 観 光                 | 37 |
| 観光客数および観光消費額            | 37 |

#### 4. 行 財 政 編

|       |    |
|-------|----|
| 市町村議会 | 38 |
|-------|----|



|                         |       |
|-------------------------|-------|
| 市町村職員数                  | 39    |
| 県関係機関行政機構図・各市町村行政機構図    | 40    |
| 一般会計歳入・歳出決算額の推移         | 53    |
| 特別会計歳入・歳出決算額の推移         | 54    |
| 一般会計款別歳入当初予算額・款別歳出当初予算額 | 55・56 |
| 市町村税の内訳                 | 57    |
| 一般・特別会計歳出決算比較           | 57    |
| 一般会計歳出決算額伸長指数の推移        | 57    |

## 5. 教 育 編

|                           |    |
|---------------------------|----|
| 諏訪地方の学校の状況                | 58 |
| 諏訪地方学校種別児童・生徒数の推移         | 58 |
| 小学校の状況・中学校の状況・高等学校の状況     | 59 |
| 幼稚園・各種学校・専修学校の状況          | 60 |
| 中学校卒業後の状況                 | 60 |
| 高等学校卒業後の状況                | 60 |
| 中学校・高等学校卒業後の状況、進路別卒業生数の推移 | 61 |
| 産業大分類別就職者数（高等学校）          | 62 |
| 地域別就職者数（高等学校）             | 62 |

## 6. 保健・衛生編

|              |    |
|--------------|----|
| 医療従事者数・医療施設数 | 63 |
| 死因別死亡者数      | 63 |

## 7. 社会福祉編

|           |    |
|-----------|----|
| 社会福祉施設の現況 | 64 |
| 生活保護受給状況  | 65 |
| 民生委員数     | 65 |

## 国民健康保険療養給付費等の状況・

|                          |       |
|--------------------------|-------|
| 療養の給付(診療費)及び療養諸費緒率 ..... | 66    |
| 退職者分決算(再掲) .....         | 67    |
| 国保加入状況 .....             | 67    |
| 診療病類別件数 .....            | 68    |
| 国民健康保険給付の推移 .....        | 69・70 |
| 国民年金適用状況 .....           | 71    |
| 国民年金受給状況 .....           | 71    |

## 8. 治安編

|                       |    |
|-----------------------|----|
| 刑法犯発生・検挙件数 .....      | 72 |
| 交通事故発生状況 .....        | 72 |
| 諏訪地方の交通事故の原因 .....    | 73 |
| 消防職員・消防施設・消防団員数 ..... | 73 |
| 火災発生件数 .....          | 74 |
| 火災原因別件数 .....         | 74 |

## 9. 運輸編

|  |    |
|--|----|
| 各駅の乗客の推移 .....                         | 75 |
| 中央自動車道西宮線諏訪・諏訪南IC, 長野自動車道岡谷ICの出入交通量 .. | 75 |
| 道路延長と舗装状況 .....                        | 76 |
| 自動車保有台数 .....                          | 76 |

## 10. ガス・水道編

|               |       |
|---------------|-------|
| ガス使用量 .....   | 77・78 |
| 水道施設の現状 ..... | 77・78 |
| 温泉の状況 .....   | 77・78 |

○統計表中で、年とあるのは暦年間（1月～12月）、年度とあるのは会計年度間（4月～翌年3月）で、期日が示されているものは、その期日現在を示しています。

○単位を換算または、単位未満は4捨5入を原則としましたので、総数と内訳の合計とが一致しないことがあります。

○統計表の符号は次のとおりです。

— 該当事実、実績数値のないもの

… 事実が不詳、調査を欠くもの

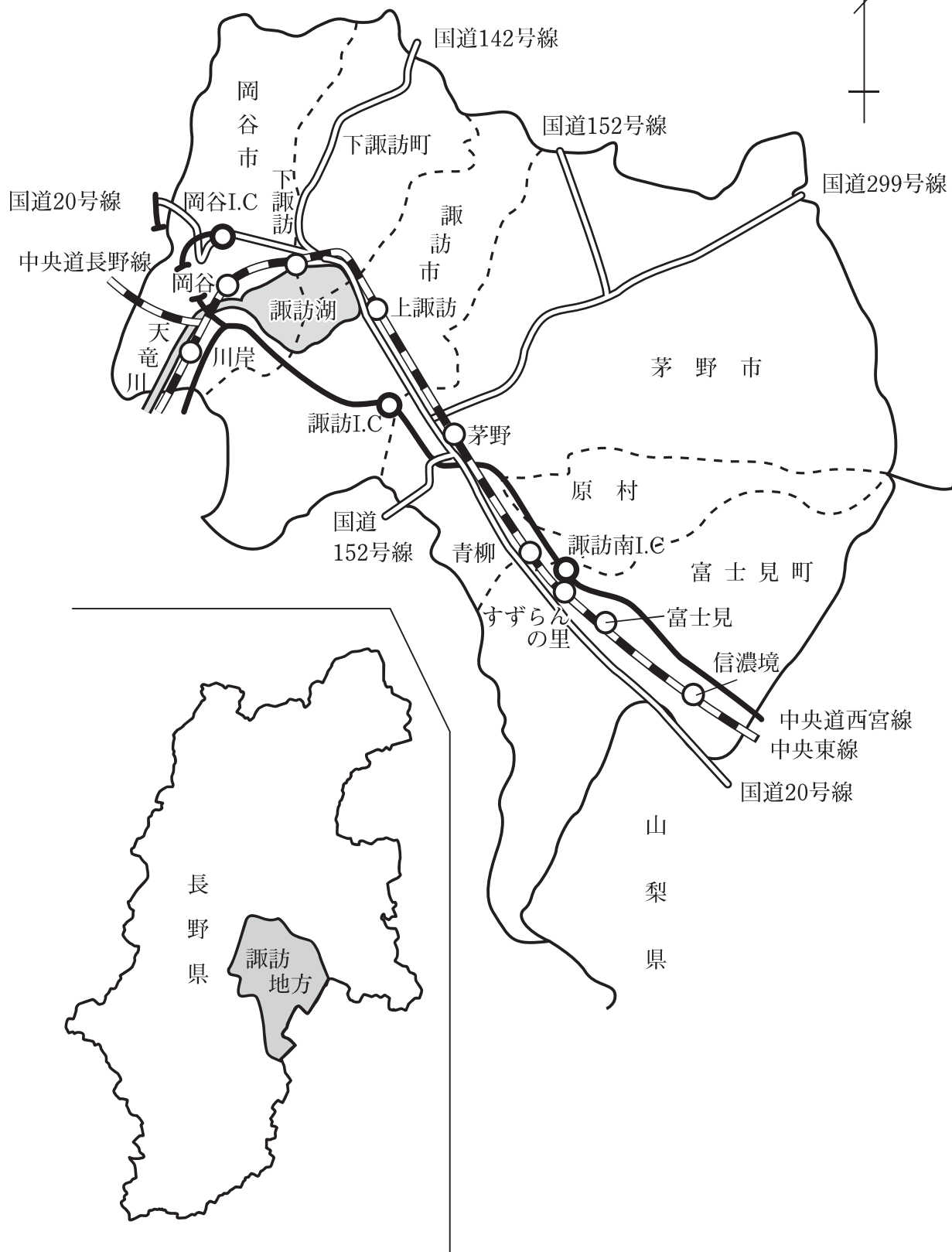
0 数値が掲載単位に満たないもの

△ マイナスまたは赤字のもの

x 事業所が1又は2の場合に、個々の申告者の秘密を守るため、数値を秘匿するものです。なお、3以上の事業所数に関する数値でも、前後の関係から事業所数1又は2の数値が判明する箇所は、同じく「x」で秘匿しています。

( ) xの数値を合算、またはまとめたもの

# 諏訪地方の地勢





# 1. 沿 革

## 市町村域の沿革

〔岡谷市〕

- 昭和11年4月1日 市制施行（諏訪郡平野村の区域）  
面積 39.39km<sup>2</sup> 人口 41,333人
- 昭和30年1月1日 諏訪郡湊村を合併  
面積 48.03km<sup>2</sup> 人口 39,140人
- 昭和30年2月1日 諏訪郡川岸村を合併  
面積 67.09km<sup>2</sup> 人口 46,683人
- 昭和32年3月25日 諏訪郡長地村を合併  
面積 88.71km<sup>2</sup> 人口 51,834人
- 昭和33年7月1日 境界変更により東山田・東町が下諏訪町へ  
面積 79.06km<sup>2</sup> 人口 50,525人
- 昭和39年10月1日 国土地理院調査変更による  
面積 79.19km<sup>2</sup> 人口 55,603人
- 昭和58年10月1日 諏訪湖行政分割による面積変更（国土地理院公表）  
面積 85.19km<sup>2</sup> 人口 61,228人
- 平成26年10月1日 国土地理院測定方法変更による面積変更  
面積 85.10km<sup>2</sup> 人口 50,690人

〔諏訪市〕

- 昭和16年8月10日 市制施行（諏訪郡上諏訪町・四賀村・豊田村の区域）  
面積 62.53km<sup>2</sup> 人口 34,433人
- 昭和30年4月1日 諏訪郡中洲村・湖南村を合併  
面積 104.86km<sup>2</sup> 人口 42,222人
- 昭和33年7月1日 境界変更により中洲新井地籍の一部をちの町へ  
面積 104.84km<sup>2</sup> 人口 42,959人
- 昭和45年10月1日 諏訪湖埋立による面積変更（国土地理院公表）  
面積 104.94km<sup>2</sup> 人口 48,125人
- 昭和52年9月1日 境界変更により四賀神戸地籍の一部を茅野市へ  
茅野市ちの上原地籍の一部を編入  
面積 104.89km<sup>2</sup> 人口 50,157人
- 昭和58年10月1日 諏訪湖行政分割による面積変更（国土地理院公表）  
面積 109.91km<sup>2</sup> 人口 51,180人

〔茅野市〕

- 昭和33年8月1日 市制施行（諏訪郡旧ちの町・宮川村・米沢村・豊平村・玉川村・  
泉野村・金沢村・湖東村・北山村の区域）  
面積 265.90km<sup>2</sup> 人口 35,627人
- 昭和40年10月1日 国土地理院調査変更による  
面積 265.67km<sup>2</sup> 人口 35,015人

昭和 45 年 4 月 1 日 境界変更により玉川穴山の一部・金沢御狩野の一部が原村へ  
原村の原山の一部を編入

面積 265.83km<sup>2</sup> 人口 35,362 人

昭和 52 年 9 月 1 日 境界変更によりちの上原地籍の一部が諏訪市へ  
諏訪市四賀神戸地籍の一部を編入

面積 265.88km<sup>2</sup> 人口 41,209 人

平成 27 年 4 月 1 日 国土地理院測定方法変更による面積に変更

面積 266.59km<sup>2</sup> 人口 55,395 人

〔下諏訪町〕

明治 26 年 6 月 30 日 町制施行 面積 53.64km<sup>2</sup> 人口 5,106 人

昭和 33 年 7 月 1 日 境界変更により東山田・東町を岡谷市より編入

面積 63.29km<sup>2</sup> 人口 23,432 人

昭和 58 年 10 月 1 日 諏訪湖行政分割による面積変更（国土地理院公表）

面積 66.33km<sup>2</sup> 人口 26,383 人

昭和 63 年 10 月 1 日 国土地理院調査変更による

面積 66.90km<sup>2</sup> 人口 26,025 人

平成 26 年 10 月 1 日 国土地理院測定方法変更による面積変更

面積 66.87km<sup>2</sup> 人口 20,698 人

〔富士見町〕

昭和 30 年 4 月 1 日 町制施行（諏訪郡富士見村・本郷村・落合村・境村が合併）

面積 144.37km<sup>2</sup> 人口 17,077 人

平成 27 年 4 月 1 日 国土地理院測定方法変更による面積に変更

面積 144.76km<sup>2</sup> 人口 14,844 人

〔原 村〕

明治 8 年 1 月 22 日 村制施行 面積 43.32km<sup>2</sup> 人口 6,477 人

昭和 45 年 4 月 1 日 境界変更により茅野市玉川および金沢の一部を編入  
原村の一部を茅野市へ

面積 43.16km<sup>2</sup> 人口 5,768 人

平成 27 年 4 月 1 日 国土地理院測定方法変更による面積に変更

面積 43.26km<sup>2</sup> 人口 7,445 人

## 市町村別面積・市役所町村役場位置

| 市町村  | 総面積                       | 市役所・役場位置    |              |             |       |
|------|---------------------------|-------------|--------------|-------------|-------|
|      |                           | 所在地         | 東経           | 北緯          | 海拔    |
| 県総数  | 13,561.56 km <sup>2</sup> | —           | —            | —           | — m   |
| 地方総数 | 715.75                    | —           | —            | —           | —     |
| 岡谷市  | 85.10                     | 幸町8番1号      | 138° 03' 13" | 36° 03' 48" | 779   |
| 諏訪市  | 109.17                    | 高島一丁目22番30号 | 138° 06' 49" | 36° 02' 20" | 761   |
| 茅野市  | 266.59                    | 塚原二丁目6番1号   | 138° 09' 42" | 35° 59' 32" | 801   |
| 下諏訪町 | 66.87                     | 4613番地8     | 138° 04' 59" | 36° 03' 59" | 763   |
| 富士見町 | 144.76                    | 落合10777番地   | 138° 14' 39" | 35° 54' 40" | 977   |
| 原村   | 43.26                     | 6549番地1     | 138° 13' 13" | 35° 57' 40" | 1,012 |
| 諏訪湖  | (再掲) 12.81                | —           | —            | —           | 759   |

(注) 総面積については、国土地理院公表「平成26年全国都道府県市区町村別面積調」による。

## 2. 人口・土地編

### 世帯数・人口

(平成22年国勢調査)

| 市町村   | 平成22年国勢調査 |           |                        |                  | 平成17年<br>国勢調査<br>人口<br>(組替) | 5年間の比較   |        |
|-------|-----------|-----------|------------------------|------------------|-----------------------------|----------|--------|
|       | 世帯数       | 人口        | 女性100人<br>につき男<br>性の割合 | 1世帯<br>当たり<br>人口 |                             | 増減<br>人口 | 増減率    |
| 県総数   | 794,461   | 2,152,449 | 94.6                   | 2.71             | 2,196,114                   | △ 43,665 | △ 1.99 |
| 諏訪地方計 | 78,195    | 204,875   | 96.0                   | 2.62             | 210,885                     | △ 6,010  | △ 2.85 |
| 岡谷市   | 19,501    | 52,841    | 94.2                   | 2.71             | 54,699                      | △ 1,858  | △ 3.40 |
| 諏訪市   | 20,444    | 51,200    | 95.6                   | 2.50             | 53,240                      | △ 2,040  | △ 3.83 |
| 茅野市   | 21,687    | 56,391    | 99.1                   | 2.60             | 57,099                      | △ 708    | △ 1.24 |
| 下諏訪町  | 8,361     | 21,532    | 93.3                   | 2.58             | 22,863                      | △ 1,331  | △ 5.82 |
| 富士見町  | 5,634     | 15,338    | 96.9                   | 2.72             | 15,528                      | △ 190    | △ 1.22 |
| 原村    | 2,568     | 7,573     | 96.1                   | 2.95             | 7,456                       | 117      | 1.57   |

(注) 平成17年国勢調査人口は、平成22年10月1日現在の市町村の境界に基づいて組み替えた人口



# 人 口

| 年 別    | 県 総 数     | 諏 訪 地 方 計 | 岡 谷 市  |
|--------|-----------|-----------|--------|
| 昭 和 40 | 1,958,007 | 184,523   | 56,986 |
| ” 45   | 1,956,917 | 191,272   | 60,350 |
| ” 50   | 2,017,564 | 197,552   | 61,776 |
| ” 55   | 2,083,934 | 203,489   | 62,210 |
| ” 56   | 2,093,575 | 204,020   | 61,870 |
| ” 57   | 2,102,794 | 204,760   | 61,621 |
| ” 58   | 2,112,674 | 205,176   | 61,228 |
| ” 59   | 2,124,476 | 205,756   | 61,172 |
| ” 60   | 2,136,927 | 208,952   | 61,747 |
| ” 61   | 2,144,197 | 209,624   | 61,516 |
| ” 62   | 2,149,644 | 209,581   | 61,137 |
| ” 63   | 2,153,849 | 209,583   | 60,816 |
| 平 成 元  | 2,158,663 | 209,855   | 60,532 |
| ” 2    | 2,156,627 | 209,233   | 59,849 |
| ” 3    | 2,164,074 | 209,855   | 59,516 |
| ” 4    | 2,171,451 | 210,313   | 59,266 |
| ” 5    | 2,178,927 | 210,427   | 58,986 |
| ” 6    | 2,188,317 | 210,523   | 58,670 |
| ” 7    | 2,193,984 | 209,869   | 58,056 |
| ” 8    | 2,200,794 | 209,748   | 57,616 |
| ” 9    | 2,209,654 | 209,557   | 57,284 |
| ” 10   | 2,214,721 | 210,186   | 57,074 |
| ” 11   | 2,219,028 | 211,439   | 56,950 |
| ” 12   | 2,215,168 | 211,629   | 56,401 |
| ” 13   | 2,220,208 | 212,358   | 56,262 |
| ” 14   | 2,216,360 | 211,440   | 55,875 |
| ” 15   | 2,215,352 | 211,511   | 55,554 |
| ” 16   | 2,214,356 | 211,830   | 55,312 |
| ” 17   | 2,196,114 | 210,885   | 54,699 |
| ” 18   | 2,189,177 | 209,854   | 54,214 |
| ” 19   | 2,182,190 | 209,164   | 53,793 |
| ” 20   | 2,173,492 | 208,368   | 53,529 |
| ” 21   | 2,160,873 | 206,797   | 53,077 |
| ” 22   | 2,152,449 | 204,875   | 52,841 |
| ” 23   | 2,144,344 | 203,736   | 52,403 |
| ” 24   | 2,133,251 | 202,368   | 51,822 |
| ” 25   | 2,120,406 | 200,640   | 51,207 |
| ” 26   | 2,108,765 | 199,481   | 50,690 |
| ” 27   | 2,099,759 | 198,560   | 50,146 |

※平成27年は国勢調査速報値

# 推 移

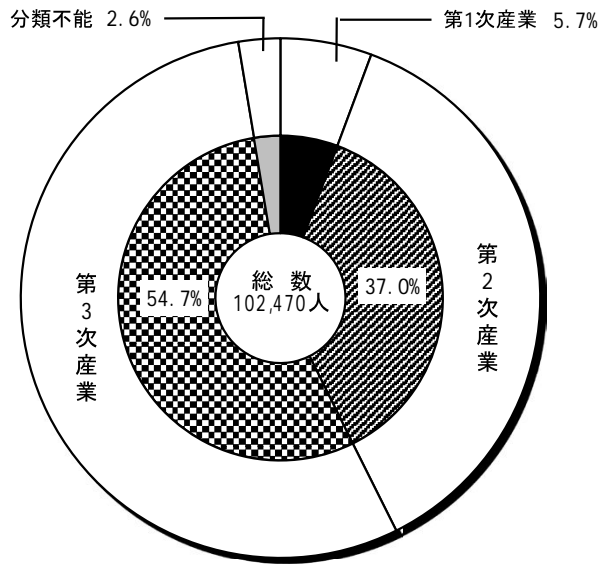
(各年10月1日現在)

| 諏訪市    | 茅野市    | 下諏訪町   | 富士見町   | 原村    |
|--------|--------|--------|--------|-------|
| 46,276 | 35,015 | 25,352 | 14,685 | 6,209 |
| 48,125 | 36,200 | 26,932 | 13,796 | 5,869 |
| 49,594 | 39,717 | 26,894 | 13,846 | 5,725 |
| 50,558 | 43,942 | 26,574 | 14,080 | 6,125 |
| 50,806 | 44,585 | 26,466 | 14,160 | 6,133 |
| 51,060 | 45,189 | 26,452 | 14,216 | 6,222 |
| 51,180 | 45,785 | 26,383 | 14,302 | 6,298 |
| 51,158 | 46,378 | 26,354 | 14,365 | 6,329 |
| 52,329 | 47,273 | 26,567 | 14,693 | 6,343 |
| 52,559 | 47,977 | 26,298 | 14,873 | 6,401 |
| 52,481 | 48,423 | 26,237 | 14,894 | 6,409 |
| 52,440 | 48,909 | 26,025 | 14,902 | 6,491 |
| 52,485 | 49,434 | 25,858 | 14,999 | 6,547 |
| 52,464 | 50,064 | 25,519 | 14,835 | 6,502 |
| 52,790 | 50,729 | 25,464 | 14,796 | 6,560 |
| 52,888 | 51,259 | 25,347 | 14,905 | 6,648 |
| 52,835 | 51,809 | 25,070 | 14,968 | 6,759 |
| 52,690 | 52,292 | 24,928 | 15,016 | 6,927 |
| 52,104 | 52,807 | 24,535 | 15,362 | 7,005 |
| 52,187 | 53,246 | 24,291 | 15,408 | 7,000 |
| 52,217 | 53,464 | 24,021 | 15,458 | 7,113 |
| 52,700 | 53,817 | 23,960 | 15,459 | 7,176 |
| 53,363 | 54,428 | 23,956 | 15,520 | 7,222 |
| 53,858 | 54,841 | 23,930 | 15,392 | 7,207 |
| 53,945 | 55,472 | 23,785 | 15,591 | 7,303 |
| 53,562 | 55,754 | 23,558 | 15,376 | 7,315 |
| 53,726 | 56,069 | 23,283 | 15,525 | 7,354 |
| 53,901 | 56,557 | 23,088 | 15,543 | 7,429 |
| 53,240 | 57,099 | 22,863 | 15,528 | 7,456 |
| 53,032 | 57,061 | 22,465 | 15,568 | 7,514 |
| 52,811 | 57,201 | 22,314 | 15,489 | 7,556 |
| 52,313 | 57,379 | 22,125 | 15,417 | 7,605 |
| 51,501 | 57,382 | 21,774 | 15,363 | 7,700 |
| 51,200 | 56,391 | 21,532 | 15,338 | 7,573 |
| 50,996 | 56,121 | 21,356 | 15,279 | 7,581 |
| 50,618 | 56,030 | 21,217 | 15,129 | 7,552 |
| 50,348 | 55,679 | 20,918 | 15,006 | 7,482 |
| 50,091 | 55,617 | 20,698 | 14,907 | 7,478 |
| 50,163 | 55,951 | 20,236 | 14,494 | 7,570 |

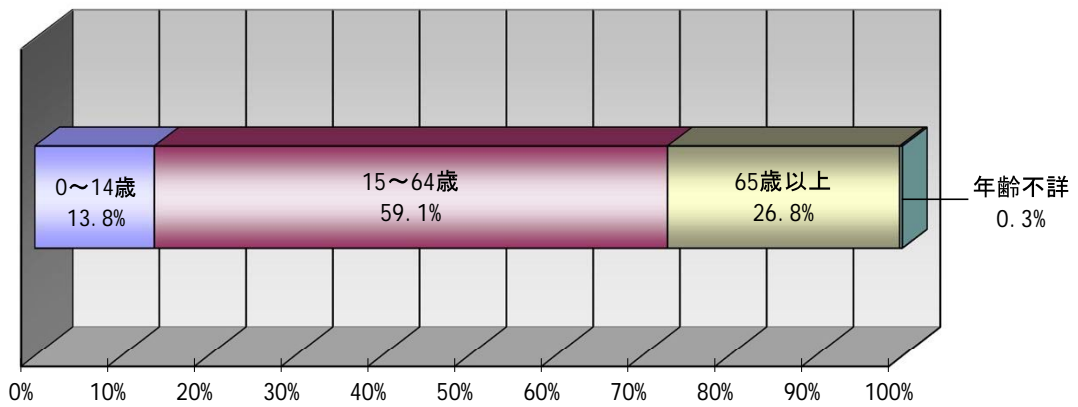
(注) 資料は国勢調査及び毎月人口異動報告によるが、昭和56年から昭和59年までの県総数は60年国勢調査後補正された数値である。

# 平成 22 年国勢調査（諏訪地方）

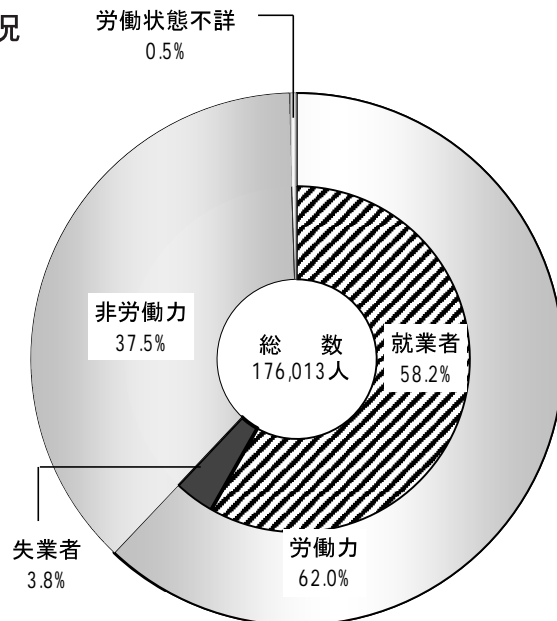
## 産業別人口割合



## 年齢階級（3区分）人口



## 15歳以上人口の労働力状況



## 人口集中地区及び流入流出人口等

(平成22年国勢調査)

| 市町村   | 人口集中地区 |        | 常住人口<br>(夜間人口) | 従業地<br>通学地人口<br>(昼間人口) | 流入人口<br>(15歳未満<br>も含む) | 流出人口<br>(15歳未満<br>も含む) | 流入超過<br>数(△流出<br>超過) |
|-------|--------|--------|----------------|------------------------|------------------------|------------------------|----------------------|
|       | 面積     | 人口     |                |                        |                        |                        |                      |
| 諏訪地方計 | 24.0   | 90,967 | 204,875        | 206,197                | —                      | —                      | 1,322                |
| 岡谷市   | 11.3   | 43,677 | 52,841         | 52,486                 | 9,254                  | 9,609                  | △355                 |
| 諏訪市   | 4.2    | 16,637 | 51,200         | 55,181                 | 13,686                 | 9,705                  | 3,981                |
| 茅野市   | 4.0    | 12,262 | 56,391         | 55,306                 | 8,848                  | 9,933                  | △1,085               |
| 下諏訪町  | 4.5    | 18,391 | 21,532         | 20,378                 | 4,716                  | 5,870                  | △1,154               |
| 富士見町  | —      | —      | 15,338         | 16,623                 | 4,452                  | 3,167                  | 1,285                |
| 原村    | —      | —      | 7,573          | 6,223                  | 897                    | 2,247                  | △1,350               |

## 15歳以上 産業(3部門)別就業人口

(平成22年国勢調査)

| 市町村   | 総数      | 第1次<br>産業 | 第2次<br>産業 | 第3次<br>産業 | 分類<br>不能の<br>産業 | 100分比(%)  |           |           |
|-------|---------|-----------|-----------|-----------|-----------------|-----------|-----------|-----------|
|       |         |           |           |           |                 | 第1次<br>産業 | 第2次<br>産業 | 第3次<br>産業 |
| 諏訪地方計 | 102,470 | 5,829     | 37,865    | 56,098    | 2,678           | 5.8       | 37.9      | 56.2      |
| 岡谷市   | 25,173  | 460       | 10,686    | 13,776    | 251             | 1.8       | 42.9      | 55.3      |
| 諏訪市   | 25,954  | 860       | 9,054     | 15,203    | 837             | 3.4       | 36.0      | 60.5      |
| 茅野市   | 28,807  | 2,121     | 10,155    | 15,162    | 1,369           | 7.7       | 37.0      | 55.3      |
| 下諏訪町  | 10,333  | 160       | 3,994     | 6,076     | 103             | 1.6       | 39.0      | 59.4      |
| 富士見町  | 7,914   | 1,038     | 2,825     | 3,950     | 101             | 13.3      | 36.2      | 50.6      |
| 原村    | 4,289   | 1,190     | 1,151     | 1,931     | 17              | 27.9      | 26.9      | 45.2      |

(注) 産業3部門割合は、分母から「分類不能の産業」を除いて算出しているため、前項グラフの構成比と一致しない。

## 15歳以上労働力人口

(平成22年国勢調査)

| 市町村   | 15歳以上<br>総人口 | 労働力人口   |         |       | 非労働力<br>人口 | 労働状態<br>不詳 |
|-------|--------------|---------|---------|-------|------------|------------|
|       |              | 総数      | 就業者     | 失業者   |            |            |
| 諏訪地方計 | 176,013      | 109,196 | 102,470 | 6,726 | 65,962     | 855        |
| 岡谷市   | 45,513       | 26,992  | 25,173  | 1,819 | 18,371     | 150        |
| 諏訪市   | 43,899       | 27,728  | 25,954  | 1,774 | 15,970     | 201        |
| 茅野市   | 47,846       | 30,653  | 28,807  | 1,846 | 16,750     | 443        |
| 下諏訪町  | 18,887       | 11,087  | 10,333  | 754   | 7,786      | 14         |
| 富士見町  | 13,298       | 8,279   | 7,914   | 365   | 4,981      | 38         |
| 原村    | 6,570        | 4,457   | 4,289   | 168   | 2,104      | 9          |

## 年齢別人口

(平成27年10月1日)

| 年齢別   | 諏訪地方計   | 岡谷市    | 諏訪市    | 茅野市    | 下諏訪町   | 富士見町   | 原村    |
|-------|---------|--------|--------|--------|--------|--------|-------|
| 人口総数  | 198,000 | 50,143 | 49,828 | 55,401 | 20,335 | 14,811 | 7,482 |
| 0～4歳  | 7,897   | 1,786  | 2,214  | 2,407  | 673    | 539    | 278   |
| 5～9   | 8,659   | 2,235  | 2,144  | 2,504  | 796    | 636    | 344   |
| 10～14 | 9,297   | 2,345  | 2,289  | 2,785  | 886    | 644    | 348   |
| 15～19 | 9,592   | 2,482  | 2,451  | 2,714  | 923    | 686    | 336   |
| 20～24 | 7,798   | 1,875  | 2,072  | 2,308  | 711    | 561    | 271   |
| 25～29 | 7,022   | 1,591  | 2,078  | 2,102  | 604    | 474    | 173   |
| 30～34 | 9,627   | 2,263  | 2,709  | 2,764  | 886    | 680    | 325   |
| 35～39 | 12,361  | 3,070  | 3,225  | 3,736  | 1,104  | 831    | 395   |
| 40～44 | 15,027  | 3,812  | 4,013  | 4,358  | 1,445  | 925    | 474   |
| 45～49 | 13,163  | 3,385  | 3,438  | 3,689  | 1,294  | 912    | 445   |
| 50～54 | 11,550  | 3,007  | 2,870  | 3,184  | 1,198  | 809    | 482   |
| 55～59 | 11,361  | 2,669  | 2,774  | 3,230  | 1,107  | 1,006  | 575   |
| 60～64 | 12,875  | 3,214  | 3,018  | 3,581  | 1,377  | 1,066  | 619   |
| 65～69 | 16,004  | 4,114  | 3,791  | 4,456  | 1,737  | 1,199  | 707   |
| 70～74 | 14,139  | 3,748  | 3,447  | 3,685  | 1,725  | 1,018  | 516   |
| 75～79 | 11,328  | 3,152  | 2,663  | 2,869  | 1,422  | 823    | 399   |
| 80～84 | 8,995   | 2,479  | 2,065  | 2,151  | 1,166  | 798    | 336   |
| 85～89 | 6,704   | 1,807  | 1,538  | 1,582  | 822    | 679    | 276   |
| 90歳以上 | 4,001   | 1,041  | 906    | 995    | 449    | 427    | 183   |
| 年齢不詳  | 600     | 68     | 123    | 301    | 10     | 98     | —     |

※平成22年国勢調査に基づく推計結果

(毎月人口異動調査)

# 人 口 動 態 の 推 移

(各年1月～12月)

| 市町村               | 年別    | 自 然 動 態 |        |         | 社 会 動 態 |        |         | その他の増減  | 増加人口     |
|-------------------|-------|---------|--------|---------|---------|--------|---------|---------|----------|
|                   |       | 出 生     | 死 亡    | 増 減     | 転 入     | 転 出    | 増 減     |         |          |
| 県<br>総<br>数       | 平成 23 | 17,192  | 23,977 | △ 6,785 | 36,944  | 38,480 | △ 1,536 | 313     | △ 8,008  |
|                   | 24    | 16,887  | 24,572 | △ 7,685 | 35,240  | 36,489 | △ 1,249 | △ 2,961 | △ 11,895 |
|                   | 25    | 16,481  | 24,374 | △ 7,893 | 34,498  | 36,475 | △ 1,977 | △ 2,197 | △ 12,067 |
|                   | 26    | 16,010  | 24,723 | △ 8,713 | 34,092  | 36,052 | △ 1,960 | △ 1,386 | △ 12,059 |
|                   | 27    | 15,822  | 24,749 | △ 8,927 | 36,008  | 36,315 | △ 307   | △ 1,501 | △ 10,735 |
| 諏訪<br>地<br>方<br>計 | 平成 23 | 1,682   | 2,198  | △ 516   | 7,823   | 8,487  | △ 664   | 43      | △ 1,137  |
|                   | 24    | 1,713   | 2,245  | △ 532   | 7,393   | 8,183  | △ 790   | △ 254   | △ 1,576  |
|                   | 25    | 1,591   | 2,214  | △ 623   | 7,083   | 7,727  | △ 644   | △ 281   | △ 1,548  |
|                   | 26    | 1,560   | 2,297  | △ 737   | 7,089   | 7,449  | △ 360   | △ 156   | △ 1,253  |
|                   | 27    | 1,517   | 2,261  | △ 744   | 7,010   | 7,540  | △ 530   | △ 92    | △ 1,366  |
| 岡<br>谷<br>市       | 平成 23 | 367     | 591    | △ 224   | 1,493   | 1,771  | △ 278   | 18      | △ 484    |
|                   | 24    | 411     | 580    | △ 169   | 1,413   | 1,750  | △ 337   | △ 83    | △ 589    |
|                   | 25    | 370     | 668    | △ 298   | 1,403   | 1,576  | △ 173   | △ 63    | △ 534    |
|                   | 26    | 349     | 588    | △ 239   | 1,366   | 1,700  | △ 334   | △ 20    | △ 593    |
|                   | 27    | 343     | 592    | △ 249   | 1,402   | 1,656  | △ 254   | —       | △ 503    |
| 諏訪<br>市           | 平成 23 | 489     | 502    | △ 13    | 2,328   | 2,563  | △ 235   | 3       | △ 245    |
|                   | 24    | 494     | 544    | △ 50    | 2,228   | 2,514  | △ 286   | △ 80    | △ 416    |
|                   | 25    | 469     | 509    | △ 40    | 2,213   | 2,336  | △ 123   | △ 113   | △ 276    |
|                   | 26    | 467     | 534    | △ 67    | 2,177   | 2,244  | △ 67    | △ 67    | △ 201    |
|                   | 27    | 458     | 539    | △ 81    | 2,113   | 2,287  | △ 174   | △ 56    | △ 311    |
| 茅<br>野<br>市       | 平成 23 | 502     | 520    | △ 18    | 2,162   | 2,339  | △ 177   | 20      | △ 175    |
|                   | 24    | 501     | 555    | △ 54    | 2,135   | 2,167  | △ 32    | △ 63    | △ 149    |
|                   | 25    | 479     | 500    | △ 21    | 1,963   | 2,209  | △ 246   | △ 96    | △ 363    |
|                   | 26    | 470     | 585    | △ 115   | 2,080   | 1,977  | 103     | △ 62    | △ 74     |
|                   | 27    | 443     | 559    | △ 116   | 1,993   | 2,006  | △ 13    | △ 42    | △ 171    |
| 下<br>諏<br>訪<br>町  | 平成 23 | 139     | 286    | △ 147   | 853     | 880    | △ 27    | 9       | △ 165    |
|                   | 24    | 153     | 277    | △ 124   | 744     | 823    | △ 79    | △ 12    | △ 215    |
|                   | 25    | 130     | 263    | △ 133   | 690     | 808    | △ 118   | △ 13    | △ 264    |
|                   | 26    | 117     | 296    | △ 179   | 640     | 754    | △ 114   | △ 4     | △ 297    |
|                   | 27    | 121     | 280    | △ 159   | 619     | 742    | △ 123   | 10      | △ 272    |
| 富<br>士<br>見<br>町  | 平成 23 | 125     | 207    | △ 82    | 621     | 578    | 43      | △ 5     | △ 44     |
|                   | 24    | 107     | 198    | △ 91    | 503     | 586    | △ 83    | △ 14    | △ 188    |
|                   | 25    | 98      | 184    | △ 86    | 513     | 486    | 27      | 1       | △ 58     |
|                   | 26    | 110     | 204    | △ 94    | 513     | 523    | △ 10    | △ 2     | △ 106    |
|                   | 27    | 97      | 183    | △ 86    | 541     | 576    | △ 35    | 7       | △ 114    |
| 原<br>村            | 平成 23 | 60      | 92     | △ 32    | 366     | 356    | 10      | △ 2     | △ 24     |
|                   | 24    | 47      | 91     | △ 44    | 370     | 343    | 27      | △ 2     | △ 19     |
|                   | 25    | 45      | 90     | △ 45    | 301     | 312    | △ 11    | 3       | △ 53     |
|                   | 26    | 47      | 90     | △ 43    | 313     | 251    | 62      | △ 1     | 18       |
|                   | 27    | 55      | 108    | △ 53    | 342     | 273    | 69      | △ 11    | 5        |

(注) 県計は県内の異動を除いた数字

(毎月人口異動調査)

## 婚 姻 数 と 離 婚 数 の 推 移

| 市 町 村   |       | 22 年   | 23 年  | 24 年  | 25 年  | 26 年  |
|---------|-------|--------|-------|-------|-------|-------|
| 県 計     | 婚 姻 数 | 10,318 | 9,985 | 9,948 | 9,933 | 9,514 |
|         | 離 婚 数 | 3,636  | 3,443 | 3,541 | 3,420 | 3,279 |
| 諏訪地方計   | 婚 姻 数 | 904    | 981   | 996   | 977   | 945   |
|         | 離 婚 数 | 382    | 355   | 347   | 336   | 344   |
| 岡 谷 市   | 婚 姻 数 | 214    | 244   | 235   | 254   | 213   |
|         | 離 婚 数 | 84     | 91    | 69    | 71    | 92    |
| 諏 訪 市   | 婚 姻 数 | 256    | 287   | 290   | 296   | 282   |
|         | 離 婚 数 | 116    | 84    | 115   | 96    | 81    |
| 茅 野 市   | 婚 姻 数 | 265    | 287   | 300   | 253   | 266   |
|         | 離 婚 数 | 117    | 111   | 108   | 104   | 109   |
| 下諏訪町    | 婚 姻 数 | 87     | 82    | 76    | 76    | 91    |
|         | 離 婚 数 | 30     | 36    | 20    | 32    | 33    |
| 富 士 見 町 | 婚 姻 数 | 60     | 62    | 63    | 59    | 61    |
|         | 離 婚 数 | 24     | 21    | 25    | 22    | 21    |
| 原 村     | 婚 姻 数 | 22     | 19    | 32    | 39    | 32    |
|         | 離 婚 数 | 11     | 12    | 10    | 11    | 8     |

(厚生労働省 人口動態統計)

## 世 帯 数 の 推 移

(各年10月1日)

| 市 町 村   | 21年     | 22年     | 23年     | 24年     | 25年     | 26年     | 27年     |
|---------|---------|---------|---------|---------|---------|---------|---------|
| 県 計     | 798,837 | 794,461 | 800,271 | 804,920 | 808,081 | 812,963 | 806,447 |
| 諏訪地方計   | 79,574  | 78,195  | 78,492  | 78,644  | 78,584  | 79,058  | 77,630  |
| 岡 谷 市   | 19,728  | 19,501  | 19,520  | 19,524  | 19,405  | 19,432  | 18,950  |
| 諏 訪 市   | 20,562  | 20,444  | 20,466  | 20,431  | 20,532  | 20,632  | 20,367  |
| 茅 野 市   | 22,546  | 21,687  | 21,829  | 22,029  | 22,019  | 22,284  | 22,324  |
| 下諏訪町    | 8,500   | 8,361   | 8,388   | 8,394   | 8,335   | 8,347   | 7,922   |
| 富 士 見 町 | 5,613   | 5,634   | 5,666   | 5,607   | 5,647   | 5,682   | 5,395   |
| 原 村     | 2,625   | 2,568   | 2,623   | 2,659   | 2,646   | 2,681   | 2,672   |

※平成27年は国勢調査速報値

(毎月人口異動調査)

## 地域別転入・転出人口

### (1) 転入

(平成27年)

| 市町村   | 転入人口   |       |        |       |       |       |       |       |       |        |
|-------|--------|-------|--------|-------|-------|-------|-------|-------|-------|--------|
|       | 総数     | 県内    | 県外     |       |       |       |       |       |       |        |
|       |        |       | 総数     | 埼玉    | 千葉    | 東京    | 神奈川   | 山梨    | 愛知    | その他    |
| 県計    | 36,008 | —     | 36,008 | 2,389 | 1,577 | 6,746 | 2,805 | 1,004 | 2,336 | 19,151 |
| 諏訪地方計 | 7,005  | 3,907 | 3,098  | 176   | 151   | 560   | 317   | 190   | 143   | 1,561  |
| 岡谷市   | 1,402  | 892   | 510    | 35    | 17    | 107   | 46    | 16    | 27    | 262    |
| 諏訪市   | 2,113  | 1,224 | 889    | 48    | 51    | 133   | 76    | 66    | 37    | 478    |
| 茅野市   | 1,993  | 1,018 | 975    | 60    | 53    | 171   | 110   | 53    | 49    | 479    |
| 下諏訪町  | 619    | 408   | 211    | 13    | 11    | 36    | 23    | 10    | 6     | 112    |
| 富士見町  | 536    | 225   | 311    | 10    | 10    | 73    | 44    | 31    | 6     | 137    |
| 原村    | 342    | 140   | 202    | 10    | 9     | 40    | 18    | 14    | 18    | 93     |

(注) 県計は県内の異動を除いた数字である。

(毎月人口異動調査)

### (2) 転出

(平成27年)

| 市町村   | 転出人口   |       |        |       |       |       |       |     |       |        |
|-------|--------|-------|--------|-------|-------|-------|-------|-----|-------|--------|
|       | 総数     | 県内    | 県外     |       |       |       |       |     |       |        |
|       |        |       | 総数     | 埼玉    | 千葉    | 東京    | 神奈川   | 山梨  | 愛知    | その他    |
| 県計    | 36,315 | —     | 36,315 | 2,807 | 1,827 | 8,047 | 3,404 | 991 | 2,762 | 16,477 |
| 諏訪地方計 | 7,521  | 4,174 | 3,347  | 213   | 153   | 775   | 372   | 214 | 251   | 1,369  |
| 岡谷市   | 1,656  | 950   | 706    | 39    | 24    | 177   | 70    | 29  | 50    | 317    |
| 諏訪市   | 2,287  | 1,314 | 973    | 72    | 52    | 206   | 106   | 54  | 88    | 395    |
| 茅野市   | 2,006  | 1,030 | 976    | 79    | 52    | 204   | 121   | 60  | 71    | 389    |
| 下諏訪町  | 742    | 478   | 264    | 14    | 7     | 72    | 22    | 13  | 15    | 121    |
| 富士見町  | 557    | 272   | 285    | 5     | 12    | 78    | 35    | 52  | 15    | 88     |
| 原村    | 273    | 130   | 143    | 4     | 6     | 38    | 18    | 6   | 12    | 59     |

(注) 県計は県内の異動を除いた数字である。

(毎月人口異動調査)



## 5 歳 階 級 別 配 偶 関 係

| 年代    | 岡 谷 市  |        |        |        |        |       |        |       |        |       |        |       |
|-------|--------|--------|--------|--------|--------|-------|--------|-------|--------|-------|--------|-------|
|       | 有配偶者   |        |        |        | 未 婚    |       |        |       | 死別・離別  |       |        |       |
|       | 平成 1 7 |        | 平成 2 2 |        | 平成 1 7 |       | 平成 2 2 |       | 平成 1 7 |       | 平成 2 2 |       |
|       | 男性     | 女性     | 男性     | 女性     | 男性     | 女性    | 男性     | 女性    | 男性     | 女性    | 男性     | 女性    |
| 15～19 | 4      | 6      | 4      | 7      | 1,137  | 1,119 | 1,100  | 1,069 | —      | 3     | 1      | —     |
| 20～24 | 71     | 135    | 59     | 96     | 1,083  | 886   | 831    | 790   | 7      | 12    | 2      | 12    |
| 25～29 | 482    | 658    | 353    | 468    | 1,312  | 922   | 916    | 636   | 18     | 58    | 9      | 33    |
| 30～34 | 1,038  | 1,257  | 782    | 1,002  | 1,078  | 628   | 853    | 492   | 60     | 110   | 32     | 101   |
| 35～39 | 1,164  | 1,216  | 1,194  | 1,312  | 671    | 309   | 777    | 421   | 79     | 128   | 73     | 152   |
| 40～44 | 1,104  | 1,256  | 1,176  | 1,215  | 425    | 165   | 556    | 257   | 62     | 136   | 86     | 179   |
| 45～49 | 1,055  | 1,135  | 1,122  | 1,196  | 275    | 131   | 378    | 142   | 83     | 145   | 72     | 168   |
| 50～54 | 1,301  | 1,456  | 1,022  | 1,076  | 249    | 110   | 265    | 126   | 105    | 198   | 96     | 172   |
| 55～59 | 1,805  | 1,873  | 1,233  | 1,402  | 208    | 105   | 234    | 111   | 157    | 302   | 112    | 234   |
| 60～64 | 1,736  | 1,734  | 1,690  | 1,768  | 107    | 73    | 205    | 100   | 145    | 336   | 162    | 355   |
| 65以上  | 4,839  | 3,889  | 5,362  | 4,450  | 94     | 318   | 189    | 338   | 761    | 3,482 | 864    | 3,735 |
| 計     | 14,599 | 14,615 | 13,997 | 13,992 | 6,639  | 4,766 | 6,304  | 4,482 | 1,477  | 4,910 | 1,509  | 5,141 |

| 年代    | 諏 訪 市  |        |        |        |        |       |        |       |        |       |        |       |
|-------|--------|--------|--------|--------|--------|-------|--------|-------|--------|-------|--------|-------|
|       | 有配偶者   |        |        |        | 未 婚    |       |        |       | 死別・離別  |       |        |       |
|       | 平成 1 7 |        | 平成 2 2 |        | 平成 1 7 |       | 平成 2 2 |       | 平成 1 7 |       | 平成 2 2 |       |
|       | 男性     | 女性     | 男性     | 女性     | 男性     | 女性    | 男性     | 女性    | 男性     | 女性    | 男性     | 女性    |
| 15～19 | 5      | 7      | 1      | 11     | 1,256  | 1,080 | 1,040  | 1,094 | —      | 1     | —      | 1     |
| 20～24 | 89     | 180    | 73     | 131    | 1,106  | 1,020 | 924    | 874   | 1      | 14    | 5      | 12    |
| 25～29 | 619    | 804    | 399    | 544    | 1,464  | 951   | 983    | 737   | 18     | 41    | 18     | 46    |
| 30～34 | 1,266  | 1,429  | 946    | 1,117  | 1,158  | 593   | 785    | 475   | 60     | 130   | 40     | 86    |
| 35～39 | 1,186  | 1,365  | 1,305  | 1,406  | 662    | 289   | 808    | 388   | 75     | 165   | 80     | 171   |
| 40～44 | 1,127  | 1,125  | 1,171  | 1,276  | 412    | 138   | 566    | 250   | 88     | 146   | 99     | 222   |
| 45～49 | 1,119  | 1,172  | 1,072  | 1,059  | 259    | 117   | 352    | 139   | 95     | 158   | 108    | 168   |
| 50～54 | 1,261  | 1,379  | 1,070  | 1,131  | 210    | 108   | 252    | 108   | 101    | 168   | 109    | 186   |
| 55～59 | 1,625  | 1,667  | 1,205  | 1,307  | 186    | 107   | 200    | 99    | 145    | 298   | 116    | 186   |
| 60～64 | 1,574  | 1,533  | 1,539  | 1,580  | 93     | 87    | 177    | 104   | 126    | 352   | 172    | 342   |
| 65以上  | 4,072  | 3,249  | 4,600  | 3,805  | 102    | 305   | 162    | 349   | 623    | 3,047 | 744    | 3,180 |
| 計     | 13,943 | 13,910 | 13,381 | 13,367 | 6,908  | 4,795 | 6,249  | 4,617 | 1,332  | 4,520 | 1,491  | 4,600 |

| 年代    | 茅 野 市  |        |        |        |        |       |        |       |        |       |        |       |
|-------|--------|--------|--------|--------|--------|-------|--------|-------|--------|-------|--------|-------|
|       | 有配偶者   |        |        |        | 未 婚    |       |        |       | 死別・離別  |       |        |       |
|       | 平成 1 7 |        | 平成 2 2 |        | 平成 1 7 |       | 平成 2 2 |       | 平成 1 7 |       | 平成 2 2 |       |
|       | 男性     | 女性     | 男性     | 女性     | 男性     | 女性    | 男性     | 女性    | 男性     | 女性    | 男性     | 女性    |
| 15～19 | 3      | 4      | 3      | 7      | 1,508  | 1,290 | 1,390  | 1,137 | —      | —     | —      | —     |
| 20～24 | 111    | 180    | 64     | 103    | 1,648  | 1,101 | 1,182  | 1,007 | 5      | 8     | 4      | 14    |
| 25～29 | 577    | 833    | 387    | 581    | 1,380  | 1,004 | 1,035  | 756   | 16     | 60    | 21     | 34    |
| 30～34 | 1,242  | 1,438  | 1,013  | 1,266  | 1,028  | 571   | 864    | 476   | 52     | 127   | 37     | 78    |
| 35～39 | 1,345  | 1,437  | 1,394  | 1,549  | 594    | 266   | 751    | 375   | 80     | 107   | 88     | 174   |
| 40～44 | 1,229  | 1,363  | 1,393  | 1,410  | 366    | 129   | 516    | 216   | 78     | 129   | 98     | 150   |
| 45～49 | 1,298  | 1,438  | 1,181  | 1,298  | 254    | 90    | 339    | 125   | 100    | 134   | 112    | 164   |
| 50～54 | 1,469  | 1,531  | 1,251  | 1,355  | 223    | 83    | 253    | 87    | 94     | 195   | 100    | 168   |
| 55～59 | 1,924  | 1,887  | 1,398  | 1,502  | 185    | 90    | 215    | 103   | 143    | 278   | 142    | 223   |
| 60～64 | 1,635  | 1,661  | 1,881  | 1,802  | 102    | 74    | 175    | 84    | 146    | 309   | 189    | 348   |
| 65以上  | 4,339  | 3,350  | 4,919  | 4,042  | 111    | 226   | 173    | 289   | 661    | 2,837 | 802    | 3,184 |
| 計     | 15,172 | 15,122 | 14,884 | 14,915 | 7,399  | 4,924 | 6,893  | 4,655 | 1,375  | 4,184 | 1,593  | 4,537 |

| 年代    | 下 諏 訪 町 |       |        |       |        |       |        |       |        |       |        |       |
|-------|---------|-------|--------|-------|--------|-------|--------|-------|--------|-------|--------|-------|
|       | 有配偶者    |       |        |       | 未 婚    |       |        |       | 死別・離別  |       |        |       |
|       | 平成 1 7  |       | 平成 2 2 |       | 平成 1 7 |       | 平成 2 2 |       | 平成 1 7 |       | 平成 2 2 |       |
|       | 男性      | 女性    | 男性     | 女性    | 男性     | 女性    | 男性     | 女性    | 男性     | 女性    | 男性     | 女性    |
| 15～19 | —       | 2     | 2      | 4     | 447    | 459   | 416    | 412   | —      | —     | —      | 1     |
| 20～24 | 25      | 44    | 26     | 30    | 406    | 365   | 295    | 344   | 1      | 2     | 1      | 6     |
| 25～29 | 184     | 248   | 102    | 156   | 521    | 422   | 393    | 278   | 9      | 17    | 3      | 4     |
| 30～34 | 408     | 496   | 274    | 311   | 408    | 230   | 339    | 197   | 15     | 45    | 12     | 25    |
| 35～39 | 436     | 468   | 411    | 493   | 299    | 128   | 327    | 165   | 30     | 51    | 36     | 71    |
| 40～44 | 433     | 469   | 419    | 441   | 193    | 81    | 233    | 107   | 34     | 61    | 55     | 57    |
| 45～49 | 428     | 462   | 418    | 443   | 118    | 49    | 182    | 69    | 30     | 50    | 39     | 77    |
| 50～54 | 535     | 625   | 419    | 444   | 98     | 49    | 111    | 48    | 47     | 81    | 38     | 63    |
| 55～59 | 765     | 803   | 528    | 598   | 71     | 60    | 88     | 47    | 54     | 120   | 46     | 100   |
| 60～64 | 775     | 769   | 716    | 752   | 45     | 44    | 75     | 53    | 79     | 172   | 63     | 141   |
| 65以上  | 2,176   | 1,753 | 2,438  | 2,042 | 55     | 181   | 92     | 200   | 349    | 1,550 | 413    | 1,684 |
| 計     | 6,165   | 6,139 | 5,753  | 5,714 | 2,661  | 2,068 | 2,551  | 1,920 | 648    | 2,149 | 706    | 2,229 |

| 年代    | 富 士 見 町 |       |        |       |        |       |        |       |        |       |        |       |
|-------|---------|-------|--------|-------|--------|-------|--------|-------|--------|-------|--------|-------|
|       | 有配偶者    |       |        |       | 未 婚    |       |        |       | 死別・離別  |       |        |       |
|       | 平成 1 7  |       | 平成 2 2 |       | 平成 1 7 |       | 平成 2 2 |       | 平成 1 7 |       | 平成 2 2 |       |
|       | 男性      | 女性    | 男性     | 女性    | 男性     | 女性    | 男性     | 女性    | 男性     | 女性    | 男性     | 女性    |
| 15～19 | —       | 4     | 1      | 1     | 391    | 364   | 326    | 325   | —      | —     | —      | —     |
| 20～24 | 26      | 47    | 13     | 30    | 335    | 258   | 260    | 246   | 5      | 5     | —      | 2     |
| 25～29 | 121     | 151   | 95     | 130   | 421    | 230   | 311    | 193   | 11     | 5     | 2      | 14    |
| 30～34 | 218     | 280   | 208    | 268   | 278    | 106   | 241    | 111   | 7      | 19    | 7      | 15    |
| 35～39 | 287     | 347   | 297    | 330   | 169    | 55    | 204    | 76    | 12     | 26    | 13     | 25    |
| 40～44 | 305     | 336   | 302    | 355   | 116    | 42    | 159    | 45    | 23     | 24    | 19     | 35    |
| 45～49 | 368     | 430   | 311    | 320   | 91     | 34    | 114    | 37    | 20     | 25    | 23     | 33    |
| 50～54 | 439     | 435   | 374    | 424   | 71     | 28    | 89     | 33    | 23     | 43    | 18     | 36    |
| 55～59 | 478     | 484   | 436    | 432   | 52     | 18    | 59     | 29    | 39     | 75    | 28     | 56    |
| 60～64 | 466     | 430   | 492    | 483   | 24     | 22    | 42     | 19    | 33     | 67    | 48     | 89    |
| 65以上  | 1,514   | 1,263 | 1,654  | 1,382 | 30     | 71    | 41     | 90    | 238    | 1,104 | 270    | 1,102 |
| 計     | 4,222   | 4,207 | 4,183  | 4,155 | 1,978  | 1,228 | 1,846  | 1,204 | 411    | 1,393 | 428    | 1,407 |

| 年代    | 原 村    |       |        |       |        |     |        |     |        |     |        |     |
|-------|--------|-------|--------|-------|--------|-----|--------|-----|--------|-----|--------|-----|
|       | 有配偶者   |       |        |       | 未 婚    |     |        |     | 死別・離別  |     |        |     |
|       | 平成 1 7 |       | 平成 2 2 |       | 平成 1 7 |     | 平成 2 2 |     | 平成 1 7 |     | 平成 2 2 |     |
|       | 男性     | 女性    | 男性     | 女性    | 男性     | 女性  | 男性     | 女性  | 男性     | 女性  | 男性     | 女性  |
| 15～19 | —      | 2     | —      | —     | 229    | 178 | 210    | 175 | —      | —   | —      | —   |
| 20～24 | 7      | 10    | 9      | 15    | 134    | 138 | 131    | 90  | 1      | 2   | —      | 2   |
| 25～29 | 44     | 66    | 33     | 67    | 141    | 85  | 125    | 95  | 3      | 2   | 1      | 7   |
| 30～34 | 111    | 165   | 95     | 123   | 95     | 53  | 97     | 59  | 6      | 8   | 4      | 12  |
| 35～39 | 131    | 192   | 158    | 197   | 56     | 27  | 77     | 41  | 9      | 8   | 9      | 13  |
| 40～44 | 179    | 198   | 144    | 195   | 47     | 19  | 50     | 24  | 8      | 17  | 18     | 10  |
| 45～49 | 234    | 223   | 183    | 201   | 36     | 12  | 44     | 15  | 14     | 14  | 12     | 15  |
| 50～54 | 234    | 229   | 234    | 227   | 39     | 12  | 37     | 15  | 15     | 20  | 16     | 18  |
| 55～59 | 267    | 240   | 238    | 231   | 36     | 14  | 36     | 13  | 20     | 33  | 19     | 26  |
| 60～64 | 213    | 203   | 286    | 261   | 13     | 15  | 34     | 16  | 10     | 33  | 27     | 45  |
| 65以上  | 668    | 568   | 743    | 618   | 29     | 20  | 40     | 30  | 99     | 485 | 105    | 495 |
| 計     | 2,088  | 2,096 | 2,123  | 2,135 | 855    | 573 | 881    | 573 | 185    | 622 | 211    | 643 |

※平成 1 7 年国勢調査及び平成 2 2 年国勢調査より

※1 4 歳以下は除外

## 一 般 世 帯 の 住 居 所 有 別

| 市 町 村 | 住宅に住む一般世帯   |                  |                                      | 住           |                  |                                      |
|-------|-------------|------------------|--------------------------------------|-------------|------------------|--------------------------------------|
|       | 世<br>帯<br>数 | 世<br>帯<br>人<br>員 | 一<br>た<br>世<br>り<br>帯<br>人<br>当<br>員 | 主 世 帯 総 数   |                  |                                      |
|       |             |                  |                                      | 世<br>帯<br>数 | 世<br>帯<br>人<br>員 | 一<br>た<br>世<br>り<br>帯<br>人<br>当<br>員 |
| 諏訪地方計 | 76,218      | 199,354          | 2.62                                 | 75,483      | 197,790          | 2.62                                 |
| 岡谷市   | 19,172      | 51,572           | 2.69                                 | 19,054      | 51,301           | 2.69                                 |
| 諏訪市   | 20,145      | 50,144           | 2.49                                 | 19,896      | 49,682           | 2.50                                 |
| 茅野市   | 20,952      | 54,743           | 2.61                                 | 20,781      | 54,328           | 2.61                                 |
| 下諏訪町  | 8,164       | 20,945           | 2.57                                 | 8,068       | 20,731           | 2.57                                 |
| 富士見町  | 5,289       | 14,630           | 2.77                                 | 5,222       | 14,518           | 2.78                                 |
| 原 村   | 2,496       | 7,320            | 2.93                                 | 2,462       | 7,230            | 2.94                                 |

| 市 町 村 | 住 宅 (つづき)   |                  |                                      |             |                  |                                      |
|-------|-------------|------------------|--------------------------------------|-------------|------------------|--------------------------------------|
|       | 民 営 借 家     |                  |                                      | 給 与 住 宅     |                  |                                      |
|       | 世<br>帯<br>数 | 世<br>帯<br>人<br>員 | 一<br>た<br>世<br>り<br>帯<br>人<br>当<br>員 | 世<br>帯<br>数 | 世<br>帯<br>人<br>員 | 一<br>た<br>世<br>り<br>帯<br>人<br>当<br>員 |
| 諏訪地方計 | 16,278      | 29,857           | 1.83                                 | 2,260       | 4,276            | 1.89                                 |
| 岡谷市   | 3,585       | 6,941            | 1.94                                 | 376         | 799              | 2.13                                 |
| 諏訪市   | 5,797       | 10,662           | 1.84                                 | 923         | 1,645            | 1.78                                 |
| 茅野市   | 4,726       | 8,242            | 1.74                                 | 500         | 932              | 1.86                                 |
| 下諏訪町  | 1,508       | 2,704            | 1.79                                 | 328         | 619              | 1.89                                 |
| 富士見町  | 550         | 1,044            | 1.90                                 | 109         | 223              | 2.05                                 |
| 原 村   | 112         | 264              | 2.36                                 | 24          | 58               | 2.42                                 |

## 世帯の種類・世帯人員別

| 市 町 村 | 一 般    |        |        |        |        |
|-------|--------|--------|--------|--------|--------|
|       | 世 帯 数  |        |        |        |        |
|       | 総 数    | 1 人    | 2 人    | 3 人    | 4 人    |
| 諏訪地方計 | 78,061 | 21,539 | 22,268 | 14,632 | 11,455 |
| 岡谷市   | 19,473 | 4,732  | 5,693  | 3,835  | 3,027  |
| 諏訪市   | 20,416 | 6,333  | 5,689  | 3,715  | 2,824  |
| 茅野市   | 21,647 | 6,199  | 5,987  | 3,959  | 3,311  |
| 下諏訪町  | 8,347  | 2,316  | 2,544  | 1,549  | 1,087  |
| 富士見町  | 5,620  | 1,503  | 1,578  | 1,049  | 781    |
| 原 村   | 2,558  | 456    | 777    | 525    | 425    |

# 1 世帯当たり人員

(平成22年国勢調査)

| 宅 (つづく) |         |          |             |       |          |
|---------|---------|----------|-------------|-------|----------|
| 持ち家     |         |          | 公営・公団・公社の借家 |       |          |
| 世帯数     | 世帯人員    | 一たせり帯人当員 | 世帯数         | 世帯人員  | 一たせり帯人当員 |
| 54,397  | 158,042 | 2.91     | 2,548       | 5,615 | 2.20     |
| 14,011  | 41,270  | 2.95     | 1,082       | 2,291 | 2.12     |
| 12,645  | 36,166  | 2.86     | 531         | 1,209 | 2.28     |
| 14,930  | 43,716  | 2.93     | 625         | 1,438 | 2.30     |
| 6,069   | 17,018  | 2.80     | 163         | 390   | 2.39     |
| 4,453   | 13,052  | 2.93     | 110         | 199   | 1.81     |
| 2,289   | 6,820   | 2.98     | 37          | 88    | 2.38     |

| 間借り の 世帯 |       |          | 住宅以外に住む一般世帯 |       |          |
|----------|-------|----------|-------------|-------|----------|
| 世帯数      | 世帯人員  | 一たせり帯人当員 | 世帯数         | 世帯人員  | 一たせり帯人当員 |
| 735      | 1,564 | 2.13     | 1,843       | 2,087 | 1.13     |
| 118      | 271   | 2.30     | 301         | 336   | 1.12     |
| 249      | 462   | 1.86     | 271         | 318   | 1.17     |
| 171      | 415   | 2.43     | 695         | 781   | 1.12     |
| 96       | 214   | 2.23     | 183         | 226   | 1.23     |
| 67       | 112   | 1.67     | 331         | 362   | 1.09     |
| 34       | 90    | 2.65     | 62          | 64    | 1.03     |

## 世帯数及び世帯人員

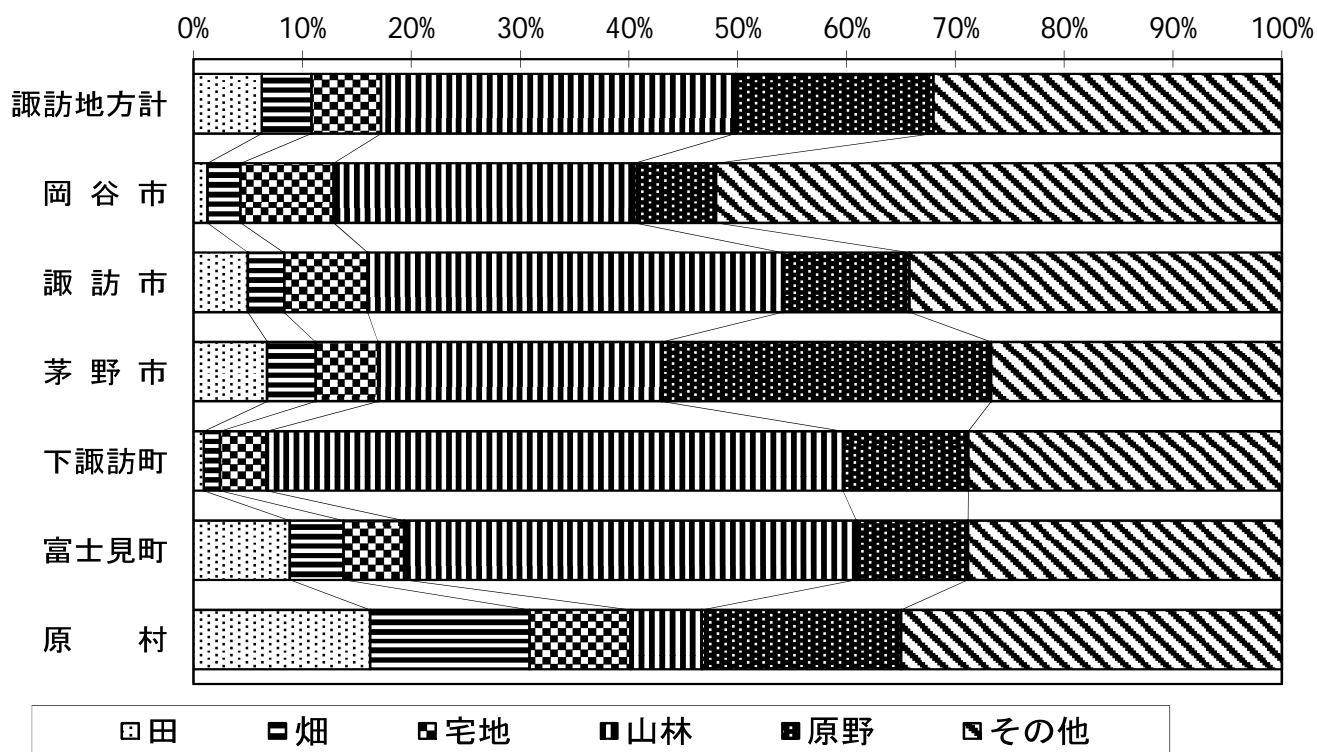
(平成22年国勢調査)

| 世帯    |       |       | 一般世帯人員  | 1世帯当たり人員 | 間借下宿などの単身者 (再掲) | 会社などの独身寮の単身者(再掲) |
|-------|-------|-------|---------|----------|-----------------|------------------|
| 5人    | 6人    | 7人以上  |         |          |                 |                  |
| 4,772 | 2,275 | 1,120 | 201,441 | 2.58     | 489             | 1,580            |
| 1,280 | 625   | 281   | 51,908  | 2.67     | 64              | 273              |
| 1,133 | 468   | 254   | 50,462  | 2.47     | 168             | 220              |
| 1,288 | 622   | 281   | 55,524  | 2.56     | 103             | 609              |
| 479   | 254   | 118   | 21,171  | 2.54     | 51              | 152              |
| 376   | 206   | 127   | 14,992  | 2.67     | 57              | 302              |
| 216   | 100   | 59    | 7,384   | 2.89     | 46              | 24               |

## 土 地 種 類 別 面 積

平成27年1月1日現在  
 評価額＝課税対象地  
 単位＝百万円、%、km<sup>2</sup>

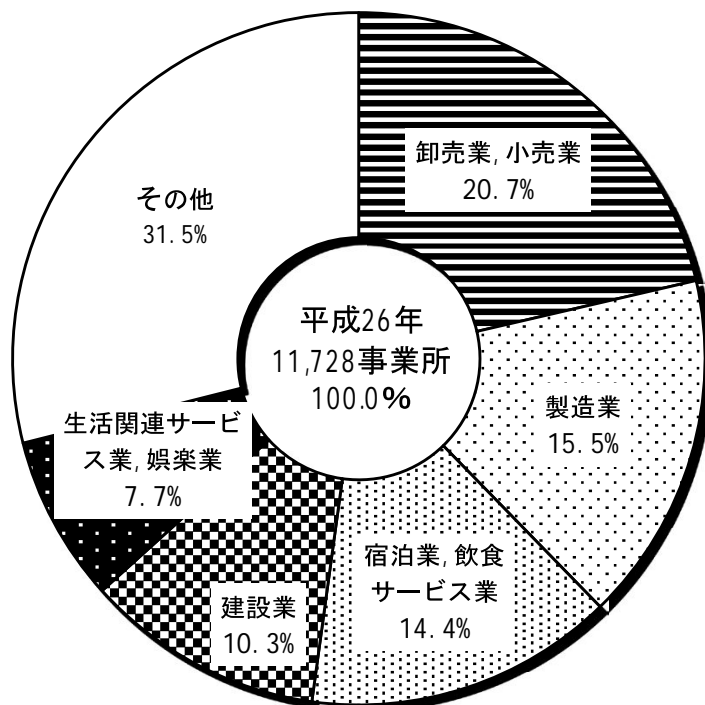
| 市町村別  | 総 数             | 田              | 畑              | 宅 地            | 山 林              | 原 野              | そ の 他            | 評 価 額   |
|-------|-----------------|----------------|----------------|----------------|------------------|------------------|------------------|---------|
| 諏訪地方計 | 715.38<br>(100) | 45.05<br>(6.3) | 32.55<br>(4.6) | 45.86<br>(6.4) | 233.06<br>(32.6) | 130.08<br>(18.2) | 228.78<br>(32.0) | 682,694 |
| 岡 谷 市 | 85.19<br>(100)  | 1.11<br>(1.3)  | 2.59<br>(3.0)  | 7.28<br>(8.5)  | 23.51<br>(27.6)  | 6.42<br>(7.5)    | 44.28<br>(52.0)  | 170,016 |
| 諏 訪 市 | 109.91<br>(100) | 5.50<br>(5.0)  | 3.67<br>(3.3)  | 8.43<br>(7.7)  | 41.91<br>(38.1)  | 12.81<br>(11.7)  | 37.59<br>(34.2)  | 194,440 |
| 茅 野 市 | 265.88<br>(100) | 18.02<br>(6.8) | 11.82<br>(4.4) | 15.29<br>(5.8) | 69.33<br>(26.1)  | 80.45<br>(30.3)  | 70.97<br>(26.7)  | 176,323 |
| 下諏訪町  | 66.87<br>(100)  | 0.65<br>(1.0)  | 0.99<br>(1.5)  | 2.86<br>(4.3)  | 35.43<br>(53.0)  | 7.69<br>(11.5)   | 19.25<br>(28.8)  | 74,840  |
| 富士見町  | 144.37<br>(100) | 12.77<br>(8.8) | 7.14<br>(4.9)  | 8.01<br>(5.5)  | 60.04<br>(41.6)  | 14.81<br>(10.3)  | 41.60<br>(28.8)  | 48,064  |
| 原 村   | 43.16<br>(100)  | 7.00<br>(16.2) | 6.34<br>(14.7) | 3.99<br>(9.2)  | 2.84<br>(6.6)    | 7.90<br>(18.3)   | 15.09<br>(35.0)  | 19,011  |



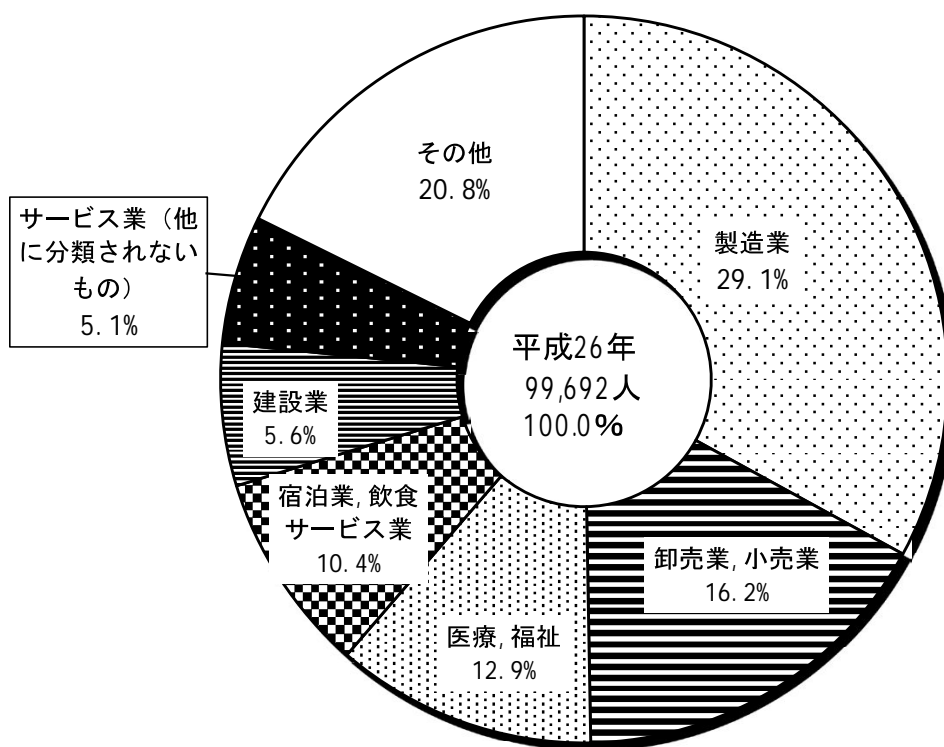
### 3. 産 業 編

#### (1) 事業所（経済センサス - 基礎調査）

産業別事業所数構成



産業別従業者数構成



## 産 業 別 事 業 所 数

| 市町村別   | 年 別   | 総数     |        | 農林漁業 |      | 鉱業、採石業、砂採取業 |      | 建設業   |       | 製造業   |        | 電気、熱供給、水道業 |      | 情報通信業 |      | 運輸業、郵便業 |       | 卸売業、小売業 |        | 金融業、保険業 |       |
|--------|-------|--------|--------|------|------|-------------|------|-------|-------|-------|--------|------------|------|-------|------|---------|-------|---------|--------|---------|-------|
|        |       | 事業所数   | 従業者数   | 事業所数 | 従業者数 | 事業所数        | 従業者数 | 事業所数  | 従業者数  | 事業所数  | 従業者数   | 事業所数       | 従業者数 | 事業所数  | 従業者数 | 事業所数    | 従業者数  | 事業所数    | 従業者数   | 事業所数    | 従業者数  |
| 諏訪地方総数 | 平成 26 | 11,728 | 99,692 | 59   | 512  | 5           | 31   | 1,208 | 5,588 | 1,815 | 28,970 | 27         | 478  | 107   | 826  | 145     | 2,428 | 2,425   | 16,125 | 172     | 1,742 |
| 岡谷市    | 平成 26 | 2,826  | 23,913 | 9    | 53   | 1           | 10   | 258   | 1,298 | 590   | 8,047  | 3          | 42   | 24    | 162  | 26      | 324   | 653     | 4,287  | 40      | 439   |
| 諏訪市    | 平成 26 | 3,454  | 28,667 | 8    | 70   | 2           | 17   | 306   | 1,505 | 411   | 6,033  | 10         | 179  | 43    | 480  | 58      | 996   | 737     | 5,257  | 72      | 809   |
| 茅野市    | 平成 26 | 3,139  | 27,138 | 19   | 130  | 1           | 2    | 349   | 1,558 | 439   | 8,745  | 6          | 51   | 20    | 96   | 27      | 712   | 588     | 3,883  | 38      | 340   |
| 下諏訪町   | 平成 26 | 1,153  | 10,008 | 1    | 3    | —           | —    | 103   | 541   | 200   | 2,417  | 4          | 189  | 9     | 67   | 8       | 116   | 272     | 1,648  | 16      | 103   |
| 富士見町   | 平成 26 | 723    | 7,558  | 14   | 189  | 1           | 2    | 110   | 402   | 121   | 3,371  | 3          | 14   | 6     | 12   | 18      | 191   | 120     | 754    | 5       | 41    |
| 原 村    | 平成 26 | 433    | 2,408  | 8    | 67   | —           | —    | 82    | 284   | 54    | 357    | 1          | 3    | 5     | 9    | 8       | 89    | 55      | 296    | 1       | 10    |

(注) 産業分類は平成25年10月改定の日本標準産業分類による。  
事業所内容等不詳は除く。

と 従 業 者 数

(平成26年経済センサス-基礎調査)

| 不動産業、<br>物品<br>賃貸業 |                  | 学術研究、<br>専門・技術<br>サービス業 |                  | 宿泊業、<br>飲食<br>サービス業 |                  | 生活関連<br>サービス業、<br>娯楽業 |                  | 教育、<br>学習支援業 |                  | 医 療 社<br>福 祉 |                  | 複合サー<br>ビス事業 |                  | サービス業<br>(他に分類さ<br>れないもの) |                  | 公 務<br>(他に分類<br>されるもの<br>を除く) |                  |
|--------------------|------------------|-------------------------|------------------|---------------------|------------------|-----------------------|------------------|--------------|------------------|--------------|------------------|--------------|------------------|---------------------------|------------------|-------------------------------|------------------|
| 事業<br>所数           | 従<br>業<br>者<br>数 | 事業<br>所数                | 従<br>業<br>者<br>数 | 事業<br>所数            | 従<br>業<br>者<br>数 | 事業<br>所数              | 従<br>業<br>者<br>数 | 事業<br>所数     | 従<br>業<br>者<br>数 | 事業<br>所数     | 従<br>業<br>者<br>数 | 事業<br>所数     | 従<br>業<br>者<br>数 | 事業<br>所数                  | 従<br>業<br>者<br>数 | 事業<br>所数                      | 従<br>業<br>員<br>数 |
| 798                | 2,094            | 432                     | 1,601            | 1,689               | 10,352           | 902                   | 4,103            | 438          | 3,741            | 753          | 12,822           | 91           | 953              | 567                       | 5,052            | 95                            | 2,274            |
| 174                | 345              | 101                     | 417              | 241                 | 1,405            | 228                   | 1,087            | 121          | 1,037            | 186          | 3,074            | 20           | 184              | 129                       | 1,130            | 22                            | 572              |
| 387                | 876              | 143                     | 626              | 477                 | 3,643            | 263                   | 1,099            | 119          | 662              | 194          | 3,515            | 22           | 288              | 176                       | 1,813            | 26                            | 799              |
| 151                | 511              | 106                     | 298              | 617                 | 3,618            | 246                   | 1,167            | 105          | 981              | 230          | 3,153            | 25           | 302              | 144                       | 1,110            | 28                            | 481              |
| 58                 | 257              | 40                      | 167              | 154                 | 974              | 103                   | 494              | 39           | 445              | 81           | 1,770            | 5            | 63               | 54                        | 596              | 6                             | 158              |
| 15                 | 65               | 19                      | 46               | 96                  | 406              | 52                    | 240              | 33           | 377              | 42           | 1,003            | 15           | 92               | 46                        | 173              | 7                             | 180              |
| 13                 | 40               | 23                      | 47               | 104                 | 306              | 10                    | 16               | 21           | 239              | 20           | 307              | 4            | 24               | 18                        | 230              | 6                             | 84               |



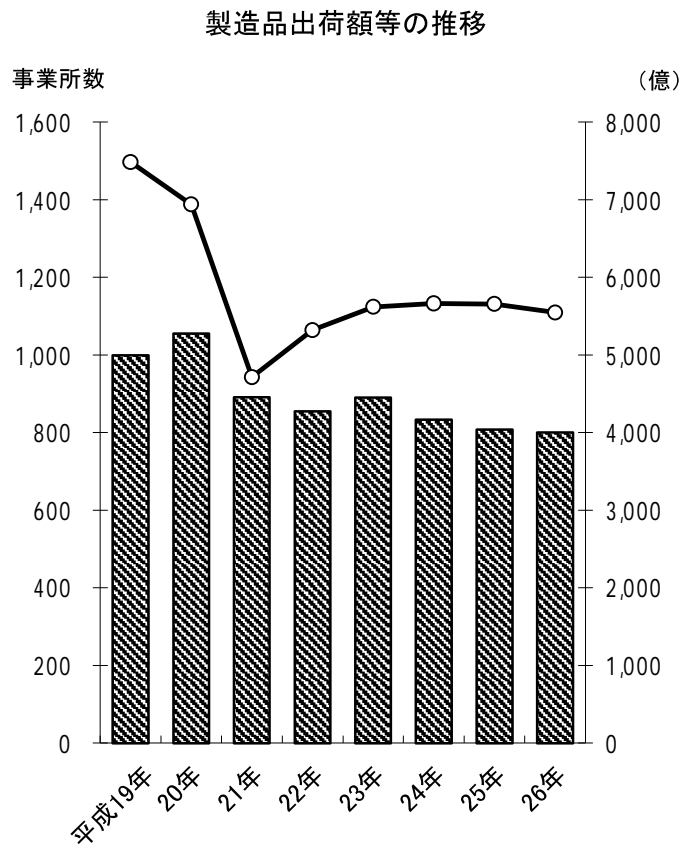
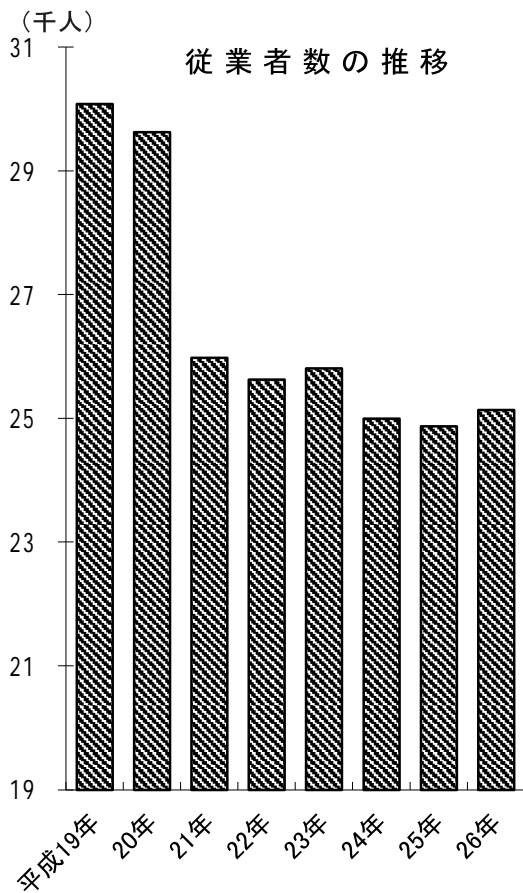
## 市町村別事業所数・従業者数

(平成26年経済センサス-基礎調査)

| 市町村別 | 事業所数   | 従業者数   | 平均従業者数 | 平成26年<br>人口<br>(7月1日現在) | 人口1万人<br>当たりの<br>事業所数 | 人口1万人<br>当たりの<br>従業者数 |
|------|--------|--------|--------|-------------------------|-----------------------|-----------------------|
|      |        | 人      | 人      | 人                       | 人                     | 人                     |
| 総数   | 11,728 | 99,692 | 8.5    | 199,556                 | 587.7                 | 4,995.7               |
| 岡谷市  | 2,826  | 23,913 | 8.5    | 50,778                  | 556.5                 | 4,709.3               |
| 諏訪市  | 3,454  | 28,667 | 8.3    | 50,047                  | 690.2                 | 5,728.0               |
| 茅野市  | 3,139  | 27,138 | 8.6    | 55,595                  | 564.6                 | 4,881.4               |
| 下諏訪町 | 1,153  | 10,008 | 8.7    | 20,760                  | 555.4                 | 4,820.8               |
| 富士見町 | 723    | 7,558  | 10.5   | 14,914                  | 484.8                 | 5,067.7               |
| 原村   | 433    | 2,408  | 5.6    | 7,462                   | 580.3                 | 3,227.0               |

(注) 事業内容等不詳は除く。

(2) 工業（工業統計調査）



※ H23 数値については、経済センサス-活動調査による ※従業者数 4 人以上の事業所

諏訪地方工業規模の推移

(工業統計調査)

| 年 別  | 事業所数  | 従業者数   | 製 造 品<br>出 荷 額 等 | 指数 (22年=100) |       |       | 製造品出荷額等       |               |
|------|-------|--------|------------------|--------------|-------|-------|---------------|---------------|
|      |       |        |                  | 事業所数         | 従業者数  | 出荷額   | 1 事業所<br>当 たり | 1 従業者<br>当 たり |
| 平成19 | 1,000 | 人      | 万円               | 117.0        | 117.4 | 140.8 | 万円            | 万円            |
| 20   | 1,056 | 30,084 | 74,870,854       | 123.5        | 115.6 | 130.5 | 74,871        | 2,489         |
| 21   | 892   | 29,628 | 69,400,369       | 104.3        | 101.4 | 88.7  | 65,720        | 2,342         |
| 22   | 855   | 25,980 | 47,171,501       | 100.0        | 100.0 | 100.0 | 52,883        | 1,816         |
| 23   | 855   | 25,629 | 53,191,137       | 100.0        | 100.0 | 100.0 | 62,212        | 2,075         |
| 24   | 891   | 25,809 | 56,194,049       | 104.2        | 100.7 | 105.6 | 63,069        | 2,177         |
| 25   | 834   | 25,000 | 56,634,248       | 97.5         | 97.5  | 106.5 | 67,907        | 2,265         |
| 26   | 809   | 24,876 | 56,566,760       | 94.6         | 97.1  | 106.3 | 69,922        | 2,274         |
| 26   | 801   | 25,140 | 55,495,887       | 93.7         | 98.1  | 104.3 | 69,283        | 2,207         |

※H23数値については、経済センサス-活動調査による ※従業者数 4 人以上の事業所

## 長野県と諏訪地方の工業規模の推移

(工業統計調査)

| 年別   | 長野県 総数 |         |             | 諏訪地方 総数 |        |            | 諏訪地方対長野県比(%) |      |         |
|------|--------|---------|-------------|---------|--------|------------|--------------|------|---------|
|      | 事業所数   | 従業者数    | 製造品出荷額等     | 事業所数    | 従業者数   | 製造品出荷額等    | 事業所数         | 従業者数 | 製造品出荷額等 |
| 平成19 | 6,358  | 222,000 | 703,320,316 | 1,000   | 30,084 | 74,870,854 | 15.7         | 13.6 | 10.6    |
| 20   | 6,533  | 215,073 | 662,402,159 | 1,056   | 29,628 | 69,400,369 | 16.2         | 13.8 | 10.5    |
| 21   | 5,790  | 192,602 | 498,392,686 | 892     | 25,980 | 47,171,501 | 15.4         | 13.5 | 9.5     |
| 22   | 5,583  | 191,261 | 563,833,652 | 855     | 25,629 | 53,191,137 | 15.3         | 13.4 | 9.4     |
| 23   | 5,814  | 186,568 | 528,283,600 | 891     | 25,809 | 56,194,049 | 15.3         | 13.8 | 10.6    |
| 24   | 5,470  | 187,888 | 508,780,542 | 834     | 25,000 | 56,634,248 | 15.2         | 13.3 | 11.1    |
| 25   | 5,276  | 189,150 | 511,253,544 | 809     | 24,876 | 56,566,760 | 15.3         | 13.2 | 11.1    |
| 26   | 5,193  | 190,884 | 545,478,425 | 801     | 25,140 | 55,495,887 | 15.4         | 13.2 | 10.2    |

| 年別   | 岡谷市  |       |            | 諏訪市  |       |            | 茅野市  |       |            |
|------|------|-------|------------|------|-------|------------|------|-------|------------|
|      | 事業所数 | 従業者数  | 製造品出荷額等    | 事業所数 | 従業者数  | 製造品出荷額等    | 事業所数 | 従業者数  | 製造品出荷額等    |
| 平成19 | 341  | 8,874 | 20,823,783 | 222  | 5,727 | 12,672,270 | 244  | 8,571 | 24,714,461 |
| 20   | 343  | 8,422 | 19,785,013 | 240  | 5,791 | 12,987,805 | 250  | 8,482 | 21,369,716 |
| 21   | 301  | 7,479 | 13,834,678 | 198  | 4,941 | 7,666,383  | 208  | 7,252 | 15,048,955 |
| 22   | 277  | 7,106 | 15,288,093 | 201  | 5,075 | 8,632,126  | 202  | 7,554 | 17,780,762 |
| 23   | 290  | 7,690 | 18,741,357 | 222  | 5,178 | 8,328,662  | 202  | 7,049 | 16,985,405 |
| 24   | 266  | 7,331 | 21,924,083 | 193  | 4,628 | 8,006,703  | 202  | 7,478 | 16,991,595 |
| 25   | 257  | 7,167 | 21,525,443 | 183  | 4,546 | 7,679,776  | 214  | 7,995 | 18,151,815 |
| 26   | 254  | 7,305 | 18,649,248 | 175  | 4,428 | 7,890,722  | 223  | 8,331 | 19,826,359 |

| 年別   | 下諏訪町 |       |           | 富士見町 |       |            | 原村   |      |         |
|------|------|-------|-----------|------|-------|------------|------|------|---------|
|      | 事業所数 | 従業者数  | 製造品出荷額等   | 事業所数 | 従業者数  | 製造品出荷額等    | 事業所数 | 従業者数 | 製造品出荷額等 |
| 平成19 | 101  | 2,532 | 4,583,969 | 71   | 4,041 | 11,236,362 | 21   | 339  | 840,009 |
| 20   | 117  | 2,465 | 4,418,951 | 83   | 4,134 | 9,999,055  | 23   | 334  | 839,829 |
| 21   | 98   | 2,215 | 3,261,631 | 69   | 3,813 | 6,733,710  | 18   | 280  | 626,144 |
| 22   | 93   | 1,873 | 2,739,586 | 66   | 3,765 | 8,226,358  | 16   | 256  | 524,212 |
| 23   | 96   | 1,915 | 3,437,630 | 62   | 3,696 | 7,938,405  | 19   | 281  | 762,590 |
| 24   | 89   | 1,839 | 3,168,309 | 65   | 3,390 | 5,920,414  | 19   | 334  | 623,144 |
| 25   | 79   | 1,650 | 2,954,839 | 59   | 3,216 | 5,630,116  | 17   | 302  | 624,771 |
| 26   | 74   | 1,655 | 1,669,139 | 58   | 3,124 | 6,781,804  | 17   | 297  | 678,615 |

※H23数値については、経済センサス-活動調査による

※従業者数4人以上の事業所

## 長野県・諏訪地方製造品出荷額等の比較

(平成26年工業統計調査)

| 市町村   | 事業所数  | 従業者数    | 現金<br>給与額  | 原材料<br>使用額等 | 製造品<br>出荷額等 | 粗付加<br>価値額  |
|-------|-------|---------|------------|-------------|-------------|-------------|
|       |       | 人       | 万円         | 万円          | 万円          | 万円          |
| 長野県   | 5,193 | 190,884 | 83,084,195 | 326,726,277 | 545,478,425 | 209,110,057 |
| 諏訪地方計 | 801   | 25,140  | 11,007,161 | 28,029,488  | 55,495,887  | 26,161,432  |
| 岡谷市   | 254   | 7,305   | 3,024,358  | 8,751,948   | 18,649,248  | 9,404,202   |
| 諏訪市   | 175   | 4,428   | 1,742,148  | 3,701,304   | 7,890,722   | 3,965,017   |
| 茅野市   | 223   | 8,331   | 3,280,601  | 11,805,921  | 19,826,359  | 7,610,039   |
| 下諏訪町  | 74    | 1,655   | 765,363    | 707,732     | 1,669,139   | 909,228     |
| 富士見町  | 58    | 3,124   | 2,055,088  | 2,676,013   | 6,781,804   | 3,987,815   |
| 原村    | 17    | 297     | 139,603    | 386,570     | 678,615     | 285,131     |

※従業者数4人以上の事業所

# 産業中分類別市町村別工業規模

(平成26年工業統計調査結果)

| 産 業 中<br>分 類 別 | 岡 谷 市    |       |               | 諏 訪 市    |       |               | 茅 野 市    |       |               |
|----------------|----------|-------|---------------|----------|-------|---------------|----------|-------|---------------|
|                | 事業<br>所数 | 従業者数  | 製 造 品<br>出荷額等 | 事業<br>所数 | 従業者数  | 製 造 品<br>出荷額等 | 事業<br>所数 | 従業者数  | 製 造 品<br>出荷額等 |
|                |          | 人     | 万円            |          | 人     | 万円            |          | 人     | 万円            |
| 総 数            | 254      | 7,305 | 18,649,248    | 175      | 4,428 | 7,890,722     | 223      | 8,331 | 19,826,359    |
| 09 食 料         | 12       | 134   | 168,231       | 15       | 242   | 326,625       | 22       | 701   | 1,424,125     |
| 10 飲 料         | 2        | 129   | X             | 3        | 89    | 193,578       | 1        | 13    | X             |
| 11 織 維         | 5        | 57    | 74,648        | 1        | 7     | X             | 1        | 4     | X             |
| 12 木 材         | -        | -     | -             | -        | -     | -             | 4        | 44    | 76,081        |
| 13 家 具         | 2        | 19    | X             | 2        | 13    | X             | 4        | 79    | 136,032       |
| 14 紙・パルプ       | 2        | 25    | X             | -        | -     | -             | 1        | 46    | X             |
| 15 印 刷         | 8        | 130   | 147,909       | 5        | 106   | 90,284        | 5        | 50    | 37,200        |
| 16 化 学         | 2        | 129   | X             | 3        | 21    | 19,068        | 2        | 58    | X             |
| 17 石 油         | -        | -     | -             | -        | -     | -             | 1        | 5     | X             |
| 18 プ ラ ス チ ュ ム | 5        | 66    | 96,622        | 7        | 124   | 129,929       | 14       | 388   | 1,089,855     |
| 19 ゴ ム         | 1        | 28    | X             | 2        | 39    | X             | 2        | 135   | X             |
| 20 皮 革         | -        | -     | -             | -        | -     | -             | -        | -     | -             |
| 21 窯 業         | 3        | 36    | 92,652        | -        | -     | -             | 3        | 33    | 94,320        |
| 22 鉄 鋼         | 4        | 65    | 177,892       | 2        | 35    | X             | 3        | 61    | 665,737       |
| 23 非 鉄         | 6        | 245   | 1,082,906     | 6        | 165   | 247,888       | 7        | 709   | 3,500,821     |
| 24 金 属         | 44       | 1,305 | 1,762,968     | 27       | 657   | 1,185,818     | 26       | 606   | 1,024,344     |
| 25 はん用機械       | 27       | 1,453 | 3,249,169     | 15       | 231   | 331,544       | 10       | 480   | 1,285,865     |
| 26 生産用機械       | 52       | 1,016 | 1,531,474     | 24       | 644   | 1,290,935     | 34       | 779   | 2,007,864     |
| 27 業務用機械       | 18       | 448   | 629,137       | 15       | 523   | 1,235,456     | 14       | 441   | 662,175       |
| 28 電 子         | 11       | 844   | 3,613,198     | 16       | 388   | 593,612       | 26       | 1,969 | 3,631,698     |
| 29 電 気         | 17       | 615   | 1,633,988     | 4        | 42    | 60,813        | 17       | 839   | 1,512,668     |
| 30 情 報         | 12       | 130   | 135,656       | 8        | 186   | 309,134       | 3        | 297   | 437,578       |
| 31 輸 送         | 17       | 389   | 638,889       | 15       | 701   | 1,389,894     | 15       | 499   | 1,243,234     |
| 32 そ の 他       | 4        | 42    | 56,209        | 5        | 215   | 351,888       | 8        | 95    | 132,704       |

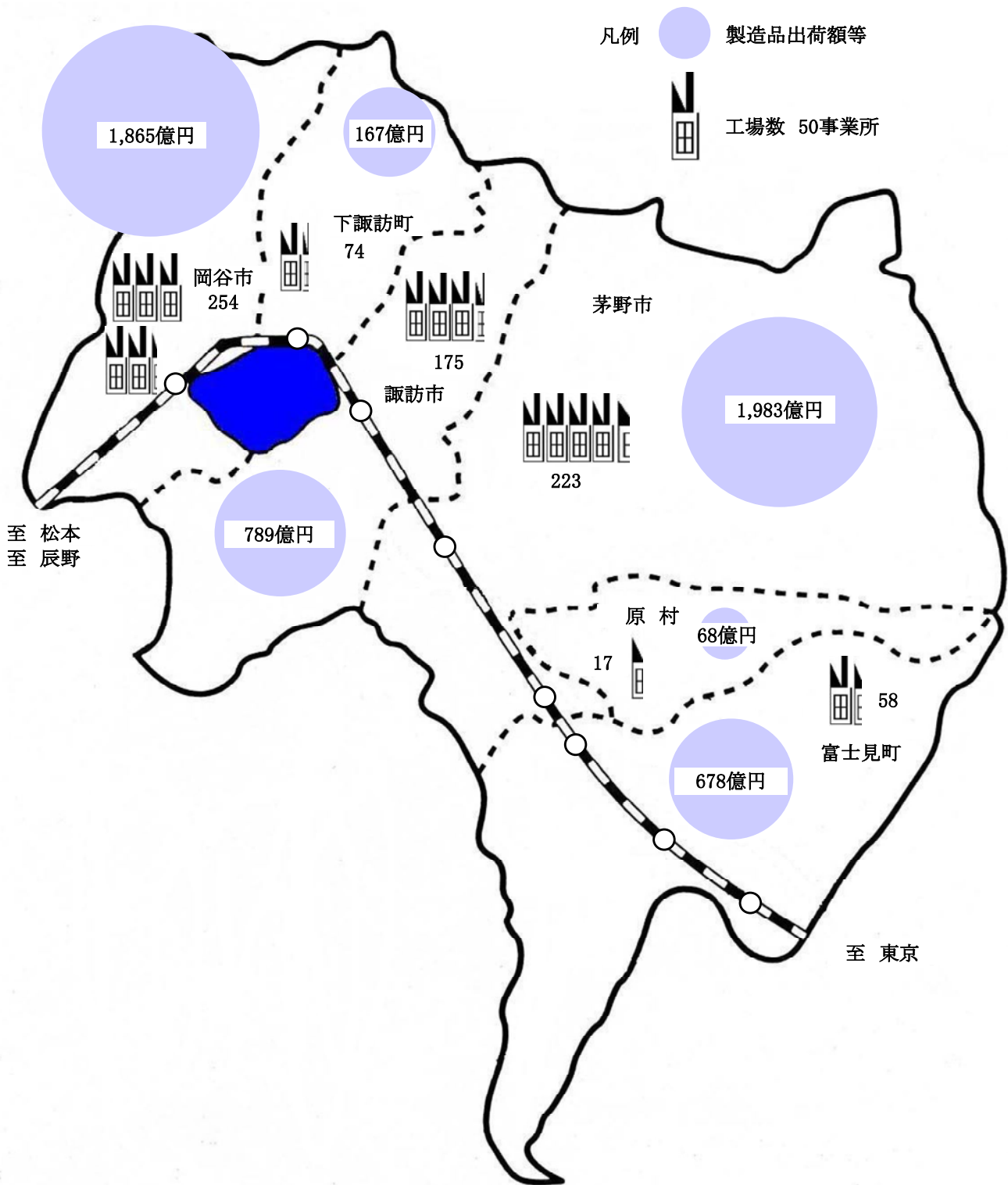
※従業者数4人以上の事業所

| 産 業 中 別<br>分 類    | 下 諏 訪 町  |       |               | 富 士 見 町  |       |               | 原 村      |      |               |
|-------------------|----------|-------|---------------|----------|-------|---------------|----------|------|---------------|
|                   | 事業<br>所数 | 従業者数  | 製 造 品<br>出荷額等 | 事業<br>所数 | 従業者数  | 製 造 品<br>出荷額等 | 事業<br>所数 | 従業者数 | 製 造 品<br>出荷額等 |
|                   |          | 人     | 万円            |          | 人     | 万円            |          | 人    | 万円            |
| 総 数               | 74       | 1,655 | 1,669,139     | 58       | 3,124 | 6,781,804     | 17       | 297  | 678,615       |
| 09 食 料            | 2        | 21    | X             | 4        | 43    | 22,668        | 1        | 8    | X             |
| 10 飲 料            | 1        | 11    | X             | 3        | 234   | 2,879,154     | -        | -    | -             |
| 11 織 維            | 7        | 101   | 80,925        | -        | -     | -             | -        | -    | -             |
| 12 木 材            | -        | -     | -             | 2        | 64    | X             | -        | -    | -             |
| 13 家 具            | -        | -     | -             | -        | -     | -             | -        | -    | -             |
| 14 紙・パルプ          | -        | -     | -             | -        | -     | -             | -        | -    | -             |
| 15 印 刷            | -        | -     | -             | -        | -     | -             | -        | -    | -             |
| 16 化 学            | 1        | 32    | X             | -        | -     | -             | -        | -    | -             |
| 17 石 油            | -        | -     | -             | 1        | 6     | X             | -        | -    | -             |
| 18 プ ラ ス ク<br>チ ッ | 4        | 46    | 41,343        | 2        | 15    | X             | 1        | 86   | X             |
| 19 ゴ ム            | -        | -     | -             | -        | -     | -             | -        | -    | -             |
| 20 皮 革            | -        | -     | -             | -        | -     | -             | -        | -    | -             |
| 21 窯 業            | 1        | 26    | X             | 5        | 56    | 96,817        | -        | -    | -             |
| 22 鉄 鋼            | 1        | 6     | X             | -        | -     | -             | -        | -    | -             |
| 23 非 鉄            | 4        | 27    | 38,619        | 6        | 128   | 243,912       | 1        | 5    | X             |
| 24 金 属            | 10       | 101   | 102,689       | 4        | 110   | 210,127       | 4        | 51   | 134,539       |
| 25 はん用機械          | 4        | 33    | 48,139        | 4        | 44    | 132,169       | 1        | 4    | X             |
| 26 生産用機械          | 13       | 182   | 209,600       | 5        | 50    | 184,347       | 4        | 39   | 64,597        |
| 27 業務用機械          | 4        | 31    | 25,069        | 3        | 51    | 24,132        | 1        | 35   | X             |
| 28 電 子            | 4        | 102   | 87,207        | 6        | 2,046 | 2,327,248     | -        | -    | -             |
| 29 電 気            | 4        | 84    | 159,728       | 7        | 145   | 183,922       | -        | -    | -             |
| 30 情 報            | 7        | 757   | 633,406       | 2        | 25    | X             | 3        | 25   | 42,403        |
| 31 輸 送            | 5        | 50    | 54,882        | 2        | 71    | X             | -        | -    | -             |
| 32 そ の 他          | 2        | 45    | X             | 2        | 36    | X             | 1        | 44   | X             |

※従業者数4人以上の事業所

諏訪湖を囲む地域別工業規模の分布（平成 26 年）

（従業者数 4 人以上の事業所）



(3) 商業（商業統計調査）

商店数・従業者数・年間販売額

| 市町村  | 平成11年  |         |             | 平成14年  |         |             | 平成16年  |         |             |
|------|--------|---------|-------------|--------|---------|-------------|--------|---------|-------------|
|      | 商店数    | 従業者数    | 販売額         | 商店数    | 従業者数    | 販売額         | 商店数    | 従業者数    | 販売額         |
|      |        | 人       | 万円          |        | 人       | 万円          |        | 人       | 万円          |
| 県総数  | 33,407 | 204,273 | 740,635,765 | 30,731 | 197,604 | 646,442,040 | 29,538 | 187,479 | 606,290,063 |
| 地方計  | 3,190  | 18,834  | 63,198,732  | 2,867  | 17,831  | 50,492,598  | 2,725  | 17,092  | 51,081,097  |
| 岡谷市  | 868    | 5,519   | 18,437,146  | 766    | 4,693   | 13,353,942  | 738    | 4,575   | 13,222,033  |
| 諏訪市  | 1,050  | 6,388   | 26,776,130  | 946    | 6,249   | 21,452,189  | 880    | 5,726   | 21,621,302  |
| 茅野市  | 643    | 3,702   | 9,176,751   | 573    | 3,627   | 8,262,574   | 559    | 3,709   | 8,622,556   |
| 下諏訪町 | 406    | 2,091   | 6,058,457   | 371    | 2,126   | 5,040,693   | 338    | 1,885   | 4,903,104   |
| 富士見町 | 164    | 885     | 2,151,560   | 154    | 896     | 1,839,021   | 145    | 859     | 1,856,432   |
| 原村   | 59     | 249     | 598,688     | 57     | 240     | 544,179     | 65     | 338     | 855,670     |

| 市町村  | 平成19年  |         |             | 平成24年  |         |             | 平成26年  |         |             |
|------|--------|---------|-------------|--------|---------|-------------|--------|---------|-------------|
|      | 商店数    | 従業者数    | 販売額         | 商店数    | 従業者数    | 販売額         | 商店数    | 従業者数    | 販売額         |
|      |        | 人       | 万円          |        | 人       | 万円          |        | 人       | 万円          |
| 県総数  | 27,362 | 183,819 | 583,218,741 | 20,175 | 132,136 | 443,610,591 | 19,989 | 141,126 | 499,484,600 |
| 地方計  | 2,605  | 16,891  | 52,567,491  | 1,917  | 11,526  | 38,600,945  | 1,857  | 12,383  | 40,881,500  |
| 岡谷市  | 692    | 4,595   | 14,937,627  | 524    | 3,313   | 9,759,871   | 511    | 3,371   | 10,746,900  |
| 諏訪市  | 821    | 5,470   | 20,206,904  | 620    | 3,895   | 16,891,787  | 594    | 4,293   | 16,525,400  |
| 茅野市  | 569    | 3,749   | 9,561,997   | 424    | 2,425   | 6,046,767   | 426    | 2,854   | 7,463,900   |
| 下諏訪町 | 314    | 1,812   | 4,945,569   | 231    | 1,256   | 4,639,349   | 193    | 1,140   | 3,806,500   |
| 富士見町 | 136    | 873     | 1,996,517   | 80     | 520     | 1,024,797   | 90     | 522     | 1,567,200   |
| 原村   | 73     | 392     | 918,877     | 38     | 117     | 238,374     | 43     | 203     | 771,600     |

(注) 各年飲食店数値は除く。

平成11年、16年は簡易調査

H24数値については、経済センサス-活動調査による



## 産業中分類別商店数

(平成26年商業統計調査)

| 産業中分類            | 総数    | 岡谷市 | 諏訪市 | 茅野市 | 下諏訪町 | 富士見町 | 原村 |
|------------------|-------|-----|-----|-----|------|------|----|
| 総数               | 1,857 | 511 | 594 | 426 | 193  | 90   | 43 |
| 卸売業計             | 496   | 135 | 200 | 92  | 44   | 17   | 8  |
| 各種商品卸売業          | 2     | 1   | 1   | —   | …    | …    | …  |
| 繊維・衣服等卸売業        | 10    | 3   | 4   | 3   | …    | …    | …  |
| 飲食品卸売業           | 104   | 19  | 56  | 29  | …    | …    | …  |
| 建築材料、鉱物・金属材料等卸売業 | 112   | 48  | 40  | 24  | …    | …    | …  |
| 機械器具卸売業          | 138   | 49  | 69  | 20  | …    | …    | …  |
| その他の卸売業          | 61    | 15  | 30  | 16  | …    | …    | …  |
| 小売業計             | 1,361 | 376 | 394 | 334 | 149  | 73   | 35 |
| 各種商品小売業          | 7     | 1   | 1   | 2   | 2    | —    | 1  |
| 織物・衣服・身の回り品小売業   | 192   | 54  | 60  | 47  | 16   | 13   | 2  |
| 飲食品小売業           | 359   | 104 | 84  | 89  | 54   | 20   | 8  |
| 機械器具小売業          | 236   | 62  | 78  | 58  | 25   | 6    | 7  |
| その他の小売業          | 507   | 138 | 155 | 127 | 45   | 29   | 13 |
| 無店舗小売業           | 60    | 17  | 16  | 11  | 7    | 5    | 4  |

(注) 町村の産業中分類別商店数が公表されていないため、卸売業計と内訳の合計が一致していません。

## 産業中分類別従業者数(人)

(平成26年商業統計調査)

| 産業中分類            | 総数     | 岡谷市   | 諏訪市   | 茅野市   | 下諏訪町  | 富士見町 | 原村  |
|------------------|--------|-------|-------|-------|-------|------|-----|
| 総数               | 12,383 | 3,371 | 4,293 | 2,854 | 1,140 | 522  | 203 |
| 卸売業計             | 3,404  | 936   | 1,470 | 577   | 276   | 97   | 48  |
| 各種商品卸売業          | 14     | 7     | 7     | —     | …     | …    | …   |
| 繊維・衣服等卸売業        | 32     | 11    | 14    | 7     | …     | …    | …   |
| 飲食品卸売業           | 786    | 133   | 487   | 166   | …     | …    | …   |
| 建築材料、鉱物・金属材料等卸売業 | 778    | 367   | 270   | 141   | …     | …    | …   |
| 機械器具卸売業          | 962    | 349   | 499   | 114   | …     | …    | …   |
| その他の卸売業          | 411    | 69    | 193   | 149   | …     | …    | …   |
| 小売業計             | 8,979  | 2,435 | 2,823 | 2,277 | 864   | 425  | 155 |
| 各種商品小売業          | 240    | 128   | 11    | 8     | 90    | —    | 3   |
| 織物・衣服・身の回り品小売業   | 676    | 190   | 209   | 182   | 57    | 35   | 3   |
| 飲食品小売業           | 2,939  | 687   | 914   | 822   | 312   | 135  | 69  |
| 機械器具小売業          | 1,276  | 323   | 499   | 262   | 145   | 35   | 12  |
| その他の小売業          | 3,424  | 1,011 | 1,006 | 904   | 244   | 209  | 50  |
| 無店舗小売業           | 424    | 96    | 184   | 99    | 16    | 11   | 18  |

(注) 町村の産業中分類別従業者数が公表されていないため、卸売業計と内訳の合計が一致していません。

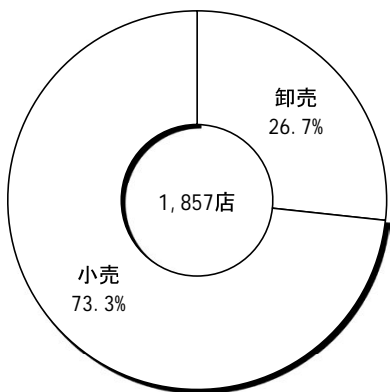
# 産業中分類別年間販売額

(平成26年商業統計調査)

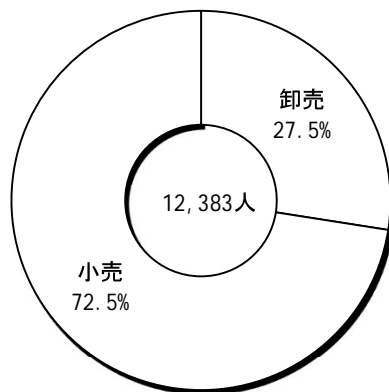
単位：万円

| 産業中分類            | 総数         | 岡谷市        | 諏訪市        | 茅野市       | 下諏訪町      | 富士見町      | 原村      |
|------------------|------------|------------|------------|-----------|-----------|-----------|---------|
| 総数               | 40,881,500 | 10,746,900 | 16,525,400 | 7,463,900 | 3,806,500 | 1,567,200 | 771,600 |
| 卸売業計             | 22,187,000 | 5,913,900  | 10,497,200 | 2,780,000 | 2,117,900 | 356,200   | 521,800 |
| 各種商品卸売業          | X          | X          | X          | -         | ...       | ...       | ...     |
| 繊維・衣服等卸売業        | 57,200     | 26,100     | 25,700     | 5,400     | ...       | ...       | ...     |
| 飲食料品卸売業          | 3,698,700  | 410,900    | 2,133,300  | 1,154,500 | ...       | ...       | ...     |
| 建築材料、鉱物・金属材料等卸売業 | 6,863,500  | 2,937,800  | 3,421,700  | 504,000   | ...       | ...       | ...     |
| 機械器具卸売業          | 6,825,600  | 2,034,700  | 3,956,600  | 834,300   | ...       | ...       | ...     |
| その他の卸売業          | X          | X          | X          | 281,700   | ...       | ...       | ...     |
| 小売業計             | 18,694,600 | 4,833,000  | 6,028,200  | 4,684,000 | 1,688,600 | 1,211,000 | 249,800 |
| 各種商品小売業          | X          | X          | X          | X         | X         | -         | X       |
| 織物・衣服・身の回り品小売業   | X          | 224,300    | 338,500    | 259,900   | 95,700    | 37,000    | X       |
| 飲食料品小売業          | 5,156,900  | 1,189,400  | 1,734,900  | 1,406,200 | 443,600   | 271,100   | 111,700 |
| 機械器具小売業          | 3,461,900  | 740,400    | 1,650,300  | 565,500   | 423,200   | 67,800    | 14,700  |
| その他の小売業          | X          | X          | X          | X         | X         | 832,700   | 73,800  |
| 無店舗小売業           | 1,030,200  | 341,500    | 318,200    | 302,100   | 24,800    | 2,500     | 41,100  |

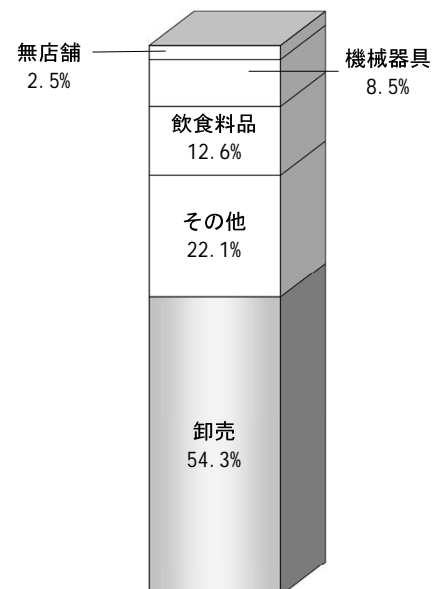

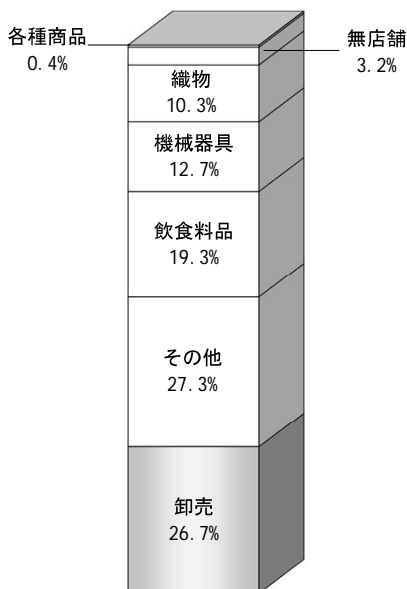
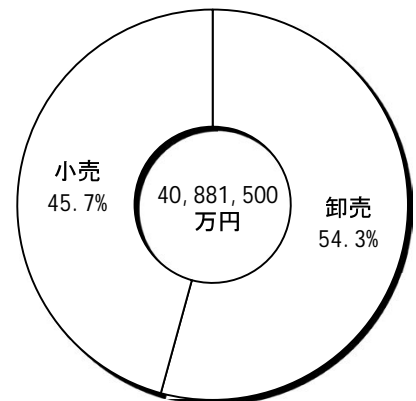
商店数



従業者数



年間販売額



(4) 農業（農林業センサス）

販売農家人口

各年 2月 1日

| 市町村   |      | 販売農家    |         |         | 年齢階級別  |         |         |
|-------|------|---------|---------|---------|--------|---------|---------|
|       |      | 計       | 男       | 女       | 14歳以下  | 15～59歳  | 60歳以上   |
| 県     | 2005 | 308,597 | 152,779 | 155,818 | 34,886 | 150,367 | 123,344 |
|       | 2010 | 240,093 | 119,260 | 120,833 | 23,650 | 109,768 | 106,675 |
|       | 2015 | 185,033 | 92,658  | 92,375  | 14,808 | 78,303  | 91,922  |
| 諏訪地方計 | 2005 | 16,008  | 8,006   | 8,002   | 1,773  | 7,728   | 6,507   |
|       | 2010 | 12,491  | 6,243   | 6,248   | 1,179  | 5,756   | 5,556   |
|       | 2015 | 10,046  | 5,051   | 4,995   | 794    | 4,337   | 4,915   |
| 岡谷市   | 2005 | 604     | 302     | 302     | 73     | 273     | 258     |
|       | 2010 | 449     | 225     | 224     | 29     | 219     | 201     |
|       | 2015 | 295     | 148     | 147     | 18     | 123     | 154     |
| 諏訪市   | 2005 | 2,365   | 1,172   | 1,193   | 265    | 1,149   | 951     |
|       | 2010 | 1,862   | 914     | 948     | 188    | 818     | 856     |
|       | 2015 | 1,490   | 739     | 751     | 125    | 633     | 732     |
| 茅野市   | 2005 | 6,517   | 3,283   | 3,234   | 720    | 3,122   | 2,675   |
|       | 2010 | 5,141   | 2,582   | 2,559   | 463    | 2,374   | 2,304   |
|       | 2015 | 4,123   | 2,074   | 2,049   | 304    | 1,743   | 2,076   |
| 下諏訪町  | 2005 | 175     | 88      | 87      | 18     | 77      | 80      |
|       | 2010 | 111     | 60      | 51      | 6      | 46      | 59      |
|       | 2015 | 69      | 40      | 29      | 3      | 27      | 39      |
| 富士見町  | 2005 | 3,630   | 1,796   | 1,834   | 389    | 1,794   | 1,447   |
|       | 2010 | 2,742   | 1,382   | 1,360   | 292    | 1,256   | 1,194   |
|       | 2015 | 2,189   | 1,112   | 1,077   | 189    | 928     | 1,072   |
| 原村    | 2005 | 2,717   | 1,365   | 1,352   | 308    | 1,313   | 1,096   |
|       | 2010 | 2,186   | 1,080   | 1,106   | 201    | 1,043   | 942     |
|       | 2015 | 1,880   | 938     | 942     | 155    | 883     | 842     |

過去一年間の主な状態別世帯員数（販売農家）

平成27年 2月 1日

| 市町村   | 15歳以上総数 | 主に仕事    |        |        |        |            |       |       | 主に家事・育児 |        | 学生    |       | その他   |       |
|-------|---------|---------|--------|--------|--------|------------|-------|-------|---------|--------|-------|-------|-------|-------|
|       |         | 自営農業が主  |        | 勤務が主   |        | 農業以外の自営業が主 |       | 男     | 女       | 男      | 女     | 男     | 女     |       |
|       |         | 小計      | 男      | 女      | 男      | 女          | 男     |       |         |        |       |       |       | 女     |
| 県総数   | 170,225 | 135,261 | 40,152 | 33,319 | 31,584 | 24,338     | 3,769 | 2,099 | 96      | 10,698 | 5,172 | 4,908 | 4,323 | 9,767 |
| 諏訪地方計 | 9,252   | 7,374   | 2,143  | 1,841  | 1,672  | 1,324      | 274   | 120   | 7       | 566    | 288   | 279   | 250   | 488   |
| 岡谷市   | 277     | 203     | 68     | 48     | 43     | 25         | 13    | 6     | —       | 28     | 12    | 9     | 8     | 17    |
| 諏訪市   | 1,365   | 1,039   | 322    | 231    | 227    | 173        | 60    | 26    | 1       | 124    | 38    | 49    | 30    | 84    |
| 茅野市   | 3,819   | 3,069   | 844    | 755    | 729    | 590        | 106   | 45    | 1       | 223    | 119   | 101   | 114   | 192   |
| 下諏訪町  | 66      | 57      | 18     | 15     | 12     | 6          | 4     | 2     | —       | 4      | 2     | 1     | 1     | 1     |
| 富士見町  | 2,000   | 1,602   | 455    | 364    | 386    | 320        | 52    | 25    | 4       | 105    | 62    | 59    | 48    | 120   |
| 原村    | 1,725   | 1,404   | 436    | 428    | 275    | 210        | 39    | 16    | 1       | 82     | 55    | 60    | 49    | 74    |

## 専・兼業別農家数（販売農家）

各年 2月 1日

| 市町村   | 総数     | 専業     |        |        | 兼業     |        |        |         |       |       |         |        |        |
|-------|--------|--------|--------|--------|--------|--------|--------|---------|-------|-------|---------|--------|--------|
|       |        |        |        |        | 小計     |        |        | 第1種（注1） |       |       | 第2種（注2） |        |        |
|       | 2015   | 2005   | 2010   | 2015   | 2005   | 2010   | 2015   | 2005    | 2010  | 2015  | 2005    | 2010   | 2015   |
| 県総数   | 51,777 | 16,441 | 16,742 | 17,229 | 58,278 | 45,334 | 34,548 | 11,696  | 8,381 | 6,004 | 46,582  | 36,953 | 28,544 |
| 諏訪地方計 | 2,759  | 778    | 841    | 905    | 3,006  | 2,322  | 1,854  | 704     | 446   | 265   | 2,302   | 1,876  | 1,589  |
| 岡谷市   | 79     | 36     | 30     | 33     | 107    | 84     | 46     | 25      | 18    | 3     | 82      | 66     | 43     |
| 諏訪市   | 403    | 99     | 126    | 120    | 452    | 345    | 283    | 65      | 38    | 30    | 387     | 307    | 253    |
| 茅野市   | 1,158  | 327    | 333    | 375    | 1,222  | 976    | 783    | 234     | 160   | 86    | 988     | 816    | 697    |
| 下諏訪町  | 21     | 11     | 11     | 8      | 34     | 21     | 13     | 3       | 5     | 1     | 31      | 16     | 12     |
| 富士見町  | 598    | 153    | 162    | 185    | 694    | 532    | 413    | 163     | 101   | 64    | 531     | 431    | 349    |
| 原村    | 500    | 152    | 179    | 184    | 497    | 364    | 316    | 214     | 124   | 81    | 283     | 240    | 235    |

注1：農業所得を主とする兼業農家

注2：農業所得を従とする兼業農家

## 主・副業別農家数（販売農家）

平成27年 2月 1日 単位：戸

| 市町村   | 計     | 主業農家   |                        | 準主業農家  |                        | 副業的農家 |        |
|-------|-------|--------|------------------------|--------|------------------------|-------|--------|
|       |       |        | 65歳未満の<br>農業専従者<br>がいる |        | 65歳未満の<br>農業専従者<br>がいる |       |        |
| 県総数   | 2005  | 74,719 | 14,182                 | 12,367 | 17,558                 | 6,937 | 42,979 |
|       | 2010  | 62,076 | 11,460                 | 9,869  | 14,357                 | 5,797 | 36,259 |
|       | 2015  | 51,777 | 9,798                  | 8,513  | 9,715                  | 4,149 | 32,264 |
| 諏訪地方計 | 2,759 | 516    | 461                    | 536    | 211                    | 1,707 |        |
| 岡谷市   | 79    | 17     | 16                     | 22     | 10                     | 40    |        |
| 諏訪市   | 403   | 51     | 46                     | 65     | 28                     | 287   |        |
| 茅野市   | 1,158 | 171    | 148                    | 229    | 89                     | 758   |        |
| 下諏訪町  | 21    | 3      | 3                      | 4      | 2                      | 14    |        |
| 富士見町  | 598   | 108    | 94                     | 109    | 33                     | 381   |        |
| 原村    | 500   | 166    | 154                    | 107    | 49                     | 227   |        |

## 農 産 物 販 売 金 額 1 位 の

| 市町村     | 稲 作    | 麦類作 | 雑穀類<br>いも類<br>豆 類 | 露地野菜  | 施設野菜 | 果樹類    | 花 木<br>花 き |
|---------|--------|-----|-------------------|-------|------|--------|------------|
| 県 総 数   | 20,498 | 134 | 803               | 6,703 | 973  | 15,363 | 1,754      |
| 諏訪地方計   | 1,386  | —   | 61                | 555   | 116  | 67     | 352        |
| 岡 谷 市   | 21     | —   | 1                 | 16    | 8    | 5      | 15         |
| 諏 訪 市   | 255    | —   | 2                 | 53    | 17   | 24     | 16         |
| 茅 野 市   | 649    | —   | 15                | 200   | 42   | 18     | 150        |
| 下 諏 訪 町 | —      | —   | 1                 | 3     | 2    | 11     | 1          |
| 富 士 見 町 | 315    | —   | 37                | 66    | 9    | 7      | 100        |
| 原 村     | 146    | —   | 5                 | 217   | 38   | 2      | 70         |

## 農 産 物 販 売 金 額

|         | 販売なし  | 50万円<br>未 満 | 50~100 | 100~200 | 200~300 |
|---------|-------|-------------|--------|---------|---------|
| 県 総 数   | 4,207 | 18,538      | 8,369  | 6,634   | 3,679   |
| 諏訪地方計   | 178   | 1,063       | 444    | 315     | 170     |
| 岡 谷 市   | 10    | 25          | 15     | 10      | 4       |
| 諏 訪 市   | 30    | 208         | 60     | 41      | 12      |
| 茅 野 市   | 78    | 479         | 211    | 136     | 69      |
| 下 諏 訪 町 | 3     | 2           | 2      | 5       | 3       |
| 富 士 見 町 | 42    | 237         | 92     | 56      | 37      |
| 原 村     | 15    | 112         | 64     | 67      | 45      |

## 保 有 山 林 面 積 規 模

| 市 町 村   | 保 有 山 林 面 積 規 模 |        |       |     |      |       |
|---------|-----------------|--------|-------|-----|------|-------|
|         | 計               | 保有山林なし | 3ha未満 | 3~5 | 5~10 | 10~20 |
| 県 総 数   | 2,745           | 64     | 36    | 817 | 713  | 491   |
| 諏訪地方計   | 142             | 7      | 4     | 35  | 18   | 13    |
| 岡 谷 市   | 19              | 1      | 1     | 3   | 2    | —     |
| 諏 訪 市   | 21              | —      | 1     | 2   | 2    | 2     |
| 茅 野 市   | 62              | 5      | 1     | 8   | 7    | 7     |
| 下 諏 訪 町 | 3               | —      | —     | 1   | 1    | 1     |
| 富 士 見 町 | 35              | —      | 1     | 20  | 6    | 3     |
| 原 村     | 2               | —      | —     | 1   | —    | —     |

## 部門別農家数（販売農家）

平成27年 2月 1日

| 工芸農作物 | その他の作物 | 酪農  | 肉用牛 | 養豚 | 養鶏 | その他の畜産 | 養蚕 | 合計     |
|-------|--------|-----|-----|----|----|--------|----|--------|
| 138   | 510    | 308 | 283 | 40 | 31 | 28     | 4  | 47,570 |
| —     | 14     | 22  | 5   | 1  | 1  | —      | 1  | 2,581  |
| —     | 2      | —   | 1   | —  | —  | —      | —  | 69     |
| —     | —      | 4   | 1   | 1  | —  | —      | —  | 373    |
| —     | 1      | 1   | 2   | —  | 1  | —      | 1  | 1,080  |
| —     | —      | —   | —   | —  | —  | —      | —  | 18     |
| —     | 6      | 16  | —   | —  | —  | —      | —  | 556    |
| —     | 5      | 1   | 1   | —  | —  | —      | —  | 485    |

## 規模別農家数（販売農家）

平成27年 2月 1日

| 300～500 | 500～700 | 700～1000 | 1,000～1,500 | 1,500万円以上 | 合計     |
|---------|---------|----------|-------------|-----------|--------|
| 3,272   | 1,676   | 1,688    | 1,385       | 2,329     | 51,777 |
| 187     | 91      | 98       | 85          | 128       | 2,759  |
| 7       | 1       | 2        | 3           | 2         | 79     |
| 13      | 5       | 13       | 12          | 9         | 403    |
| 70      | 26      | 37       | 27          | 25        | 1,158  |
| 2       | 4       | —        | —           | —         | 21     |
| 45      | 19      | 19       | 19          | 32        | 598    |
| 50      | 36      | 27       | 24          | 60        | 500    |

## 別経営体数と面積

平成27年 2月 1日

| 別林業経営体数 |       |        |         | 保有山林面積(ha)(注) |
|---------|-------|--------|---------|---------------|
| 20～30   | 30～50 | 50～100 | 100ha以上 |               |
| 184     | 125   | 112    | 203     | 168,717       |
| 6       | 15    | 13     | 31      | 13,030        |
| 1       | 2     | 3      | 7       | 3,430         |
| —       | 3     | 2      | 9       | 3,264         |
| 4       | 9     | 7      | 14      | 5,429         |
| —       | —     | —      | —       | 24            |
| 2       | 1     | 1      | 1       | 494           |
| —       | —     | —      | 1       | 389           |

(注)保有山林面積には居住市町村以外の保有山林も含む。

林業経営体：保有山林面積が3ha以上又は委託を受けて、育林若しくは素材生産又は立木を購入して行う者をいう。

経営耕地面積規模別農家数（総農家）

平成27年 2月 1日

| 市町村   | 計     | 販 売 農 家 |       |         |         |         |         |         |         |         | 自給的農家 |        |
|-------|-------|---------|-------|---------|---------|---------|---------|---------|---------|---------|-------|--------|
|       |       | 経営耕地なし  | 0.3未満 | 0.3～0.5 | 0.5～1.0 | 1.0～1.5 | 1.5～2.0 | 2.0～3.0 | 3.0～5.0 | 5.0ha以上 |       |        |
| 県総数   | 2005  | 126,857 | —     | 1,546   | 22,222  | 30,220  | 10,680  | 4,509   | 3,081   | 1,568   | 893   | 52,138 |
|       | 2010  | 117,316 | 133   | 1,070   | 17,681  | 25,067  | 9,023   | 3,714   | 2,765   | 1,558   | 1,065 | 55,240 |
|       | 2015  | 104,759 | 136   | 996     | 14,001  | 20,316  | 7,646   | 3,293   | 2,560   | 1,640   | 1,189 | 52,982 |
| 諏訪地方計 | 5,830 | 2       | 30    | 652     | 1,056   | 465     | 223     | 150     | 88      | 93      | 3,071 |        |
| 岡谷市   | 512   | 2       | 6     | 39      | 25      | 2       | 1       | 1       | 1       | 2       | 433   |        |
| 諏訪市   | 982   | —       | 4     | 139     | 184     | 39      | 12      | 8       | 3       | 14      | 579   |        |
| 茅野市   | 2,452 | —       | 3     | 290     | 461     | 217     | 91      | 47      | 24      | 25      | 1,294 |        |
| 下諏訪町  | 147   | —       | 4     | 9       | 4       | 3       | 0       | 1       | 0       | 0       | 126   |        |
| 富士見町  | 1,070 | —       | 7     | 109     | 223     | 111     | 57      | 41      | 22      | 28      | 472   |        |
| 原 村   | 667   | —       | 6     | 66      | 159     | 93      | 62      | 52      | 38      | 24      | 167   |        |

経営耕地種類別面積（総農家）

平成27年 2月 1日

単位：アール

| 市町村   | 総面積     | 販 売 農 家   |           |           | 自給的農家     | 1戸平均耕地面積  |    |
|-------|---------|-----------|-----------|-----------|-----------|-----------|----|
|       |         | 田         | 畑         | 樹園地       |           |           |    |
| 県総数   | 2005    | 8,080,782 | 3,898,865 | 1,996,977 | 1,224,375 | 960,565   | 64 |
|       | 2010    | 7,436,490 | 3,374,939 | 1,909,873 | 1,139,753 | 1,011,925 | 63 |
|       | 2015    | 6,822,785 | 3,064,806 | 1,749,367 | 1,043,253 | 965,359   | 65 |
| 諏訪地方計 | 413,071 | 233,328   | 118,972   | 5,323     | 55,448    | 71        |    |
| 岡谷市   | 12,596  | 2,395     | 2,554     | 187       | 7,460     | 25        |    |
| 諏訪市   | 52,271  | 28,058    | 11,322    | 2,204     | 10,687    | 53        |    |
| 茅野市   | 150,331 | 87,356    | 37,869    | 1,505     | 23,601    | 61        |    |
| 下諏訪町  | 3,371   | 336       | 192       | 748       | 2,095     | 23        |    |
| 富士見町  | 103,599 | 65,134    | 29,397    | 543       | 8,525     | 97        |    |
| 原 村   | 90,903  | 50,049    | 37,638    | 136       | 3,080     | 136       |    |

## 農業用機械の所有農家数と所有台数（販売農家）

平成27年 2月 1日

| 市町村   | 動力田植機  |        | トラクター  |        | コンバイン |        |
|-------|--------|--------|--------|--------|-------|--------|
|       | 農家数    | 台数     | 農家数    | 台数     | 農家数   | 台数     |
| 県 総 数 | 25,428 | 26,050 | 37,790 | 48,942 | 9,894 | 10,474 |
| 諏訪地方計 | 1,949  | 1,983  | 2,511  | 3,340  | 1,081 | 1,102  |
| 岡谷市   | 48     | 49     | 63     | 71     | 22    | 22     |
| 諏訪市   | 256    | 260    | 317    | 369    | 133   | 134    |
| 茅野市   | 905    | 922    | 1,114  | 1,364  | 474   | 483    |
| 下諏訪町  | 9      | 9      | 10     | 10     | 1     | 1      |
| 富士見町  | 410    | 418    | 534    | 712    | 270   | 275    |
| 原 村   | 321    | 325    | 473    | 814    | 181   | 187    |

## 家畜等の飼養頭羽(箱)数(販売農家)

平成27年 2月 1日

| 市町村   | 乳用牛       |      | 肉用牛       |      | 豚         |      | 採卵鶏       |      | その他<br>農家数 |       |
|-------|-----------|------|-----------|------|-----------|------|-----------|------|------------|-------|
|       | 飼養<br>農家数 | 飼養頭数 | 飼養<br>農家数 | 飼養頭数 | 飼養<br>農家数 | 飼養頭数 | 飼養<br>農家数 | 飼養羽数 |            |       |
| 県総数   | 2005      | 667  | 23,204    | 817  | 22,380    | 108  | 59,684    | 166  | 4,146      | …     |
|       | 2010      | 477  | 18,114    | 629  | 18,118    | 77   | 42,113    | 106  | 1,955      | 1,241 |
|       | 2015      | 379  | 15,329    | 521  | 18,027    | 65   | 27,061    | 98   | 1,525      | 853   |
| 諏訪地方計 | 24        | x    | 16        | x    | 2         | x    | 7         | 546  | 42         |       |
| 岡谷市   | -         | -    | 1         | x    | -         | -    | 1         | x    | 3          |       |
| 諏訪市   | 4         | 128  | 3         | x    | 1         | x    | -         | -    | 4          |       |
| 茅野市   | 1         | x    | 2         | x    | -         | -    | 3         | 326  | 8          |       |
| 下諏訪町  | -         | -    | -         | -    | -         | -    | -         | -    | 1          |       |
| 富士見町  | 16        | 779  | 7         | x    | -         | -    | 1         | x    | 8          |       |
| 原 村   | 3         | 130  | 3         | x    | 1         | x    | 2         | x    | 18         |       |

(注) 飼養羽数の県総数については、(100羽)単位



(5) 漁 業

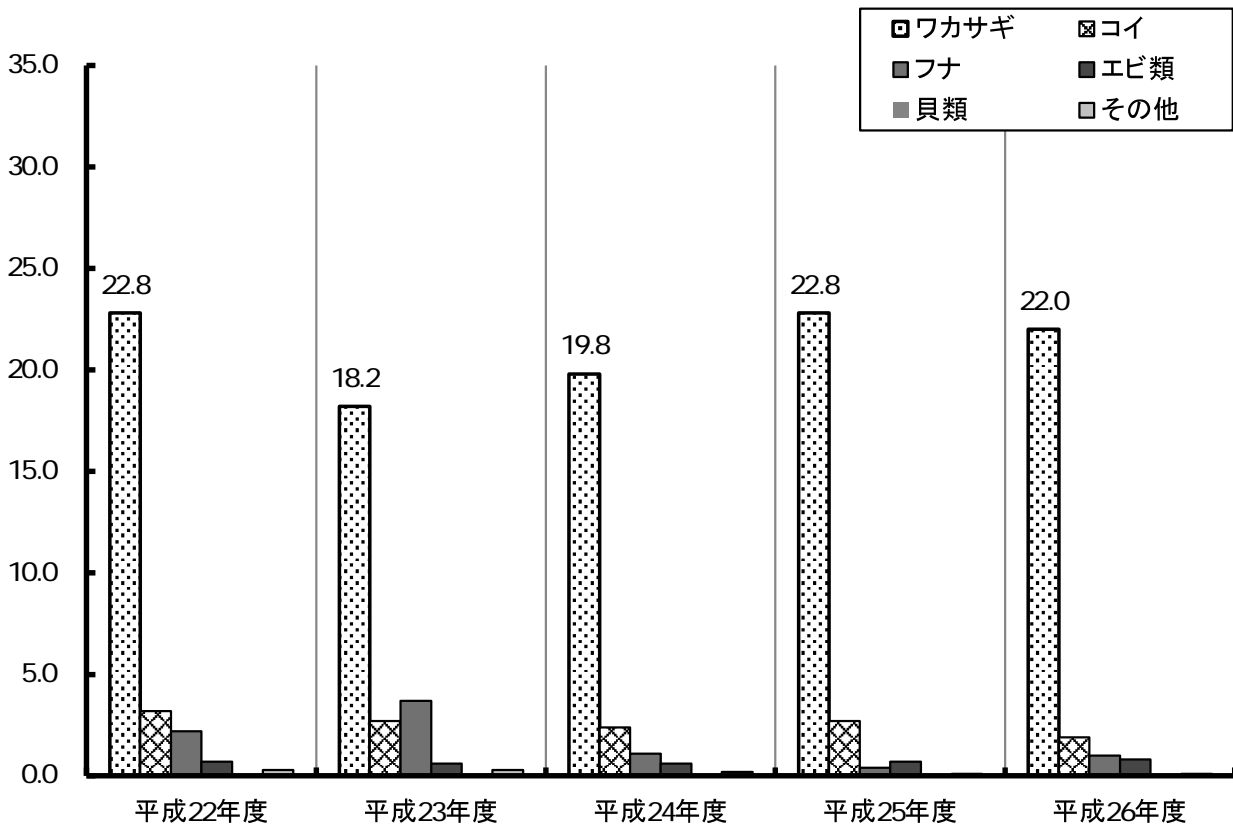
諏訪湖の漁獲高

資料：諏訪湖漁業協同組合

| 種 類   | 漁 獲 高 ( t ) |        |        |        |        |
|-------|-------------|--------|--------|--------|--------|
|       | 平成22年度      | 平成23年度 | 平成24年度 | 平成25年度 | 平成26年度 |
| ワカサギ  | 22.8        | 18.2   | 19.8   | 22.8   | 22.0   |
| コ イ   | 3.2         | 2.7    | 2.4    | 2.7    | 1.9    |
| フ ナ   | 2.2         | 3.7    | 1.1    | 0.4    | 1.0    |
| エ ビ 類 | 0.7         | 0.6    | 0.6    | 0.7    | 0.8    |
| 貝 類   | 0.0         | 0.0    | 0.0    | 0.0    | 0.0    |
| そ の 他 | 0.3         | 0.3    | 0.2    | 0.1    | 0.1    |
| 計     | 29.2        | 25.5   | 24.1   | 26.7   | 25.8   |

(その他の種類には、むろ、どじょう、なまず、とんこ、あめ、あゆ、うぐい、おいかわが含まれている)

諏訪湖の漁獲高の推移



## (6) 観 光

### 観光客数および観光消費額（平成26年中）

| 市 町 村   | 観光地名      | 観光客総数<br>(延数) | 観光客数    |         | 観光消費額      |
|---------|-----------|---------------|---------|---------|------------|
|         |           |               | 県内      | 県外      |            |
|         |           | 千人            | 千人      | 千人      | 千円         |
| 岡 谷 市   | 鳥居平やまびこ公園 | 132.2         | 106.1   | 26.1    | 78,240     |
|         | 塩 嶺 御 野 立 | 333.5         | 265.8   | 67.7    | 240,290    |
| 諏 訪 市   | 上諏訪温泉・諏訪湖 | 3,886.4       | 787.2   | 3,099.2 | 12,531,755 |
|         | 諏 訪 大 社   | 549.4         | 160.1   | 389.3   | 1,236,150  |
|         | 霧 ケ 峰     | 2,300.5       | 770.3   | 1,530.2 | 5,437,753  |
| 茅 野 市   | 蓼 科       | 1,436.8       | 154.8   | 1,282.0 | 4,654,740  |
|         | 白 樺 湖     | 780.9         | 85.7    | 695.2   | 2,549,410  |
|         | 奥 蓼 科 温 泉 | 90.5          | 10.1    | 80.4    | 189,760    |
|         | 八 ケ 岳     | 183.4         | 15.7    | 167.7   | 533,150    |
|         | 車 山 高 原   | 633.4         | 62.0    | 571.4   | 2,114,840  |
|         | 尖 石 考 古 館 | 68.7          | 26.4    | 42.3    | 20,610     |
| 下 諏 訪 町 | 下諏訪温泉・諏訪湖 | 312.6         | 140.8   | 171.8   | 2,135,969  |
|         | 諏 訪 大 社   | 568.1         | 214.6   | 353.5   | 56,810     |
|         | 八 島 高 原   | 675.9         | 201.8   | 474.1   | 577,579    |
| 富 士 見 町 | 入 笠 山     | 392.2         | 75.9    | 316.3   | 1,218,860  |
|         | 富 士 見 高 原 | 382.5         | 105.9   | 276.6   | 1,410,370  |
| 原 村     | 八ヶ岳中央高原   | 199.4         | 68.8    | 130.6   | 1,165,930  |
|         | 計         | 12,926.4      | 3,252.0 | 9,674.4 | 36,152,216 |

(資料：長野県観光地利用者調査)

#### 4. 行財政編（資料・各市町村）

### 市 町 村 議 会

平成27年

| 区 分       | 岡 谷 市   | 諏 訪 市 | 茅 野 市 | 下 諏 訪 町 | 富 士 見 町 | 原 村 |
|-----------|---------|-------|-------|---------|---------|-----|
| 議 員 定 数   | 18      | 15    | 18    | 13      | 11      | 11  |
| 定 例 会     | 回 数     | 4     | 4     | 4       | 4       | 4   |
|           | 会 期 日 数 | 23    | 82    | 107     | 76      | 57  |
|           | 付 議 件 数 | 107   | 100   | 105     | 80      | 73  |
|           | 処 理 件 数 | 107   | 100   | 105     | 80      | 73  |
| 臨 時 会     | 回 数     | 2     | 2     | 2       | 2       | 2   |
|           | 会 期 日 数 | 3     | 2     | 2       | 2       | 2   |
|           | 付 議 件 数 | 21    | 21    | 13      | 1       | 6   |
|           | 処 理 件 数 | 21    | 21    | 13      | 1       | 6   |
| 常 任 委 員 会 | 設 置 数   | 3     | 2     | 4       | 2       | 2   |
|           | 日 数     | 26    | 8     | 25      | 21      | 22  |
|           | 付 議 件 数 | 66    | 34    | 81      | 56      | 41  |
|           | 処 理 件 数 | 66    | 59    | 81      | 56      | 41  |
| 議 会 運 営   | 日 数     | 17    | 24    | 17      | 11      | 12  |
|           | 付 議 件 数 | —     | 1     | —       | —       | —   |
|           | 処 理 件 数 | —     | 1     | —       | —       | —   |

(注) ○付議件数には請願・陳情は含まない。

○常任委員会の日数は、各委員会の延べ日数の合計とし、常任委員会の回数は法によるもので、事実上行なわれる懇談会・協議会等は含まない。

○付議処理件数は議員発議件数も含める。

## 市 町 村 職 員 数

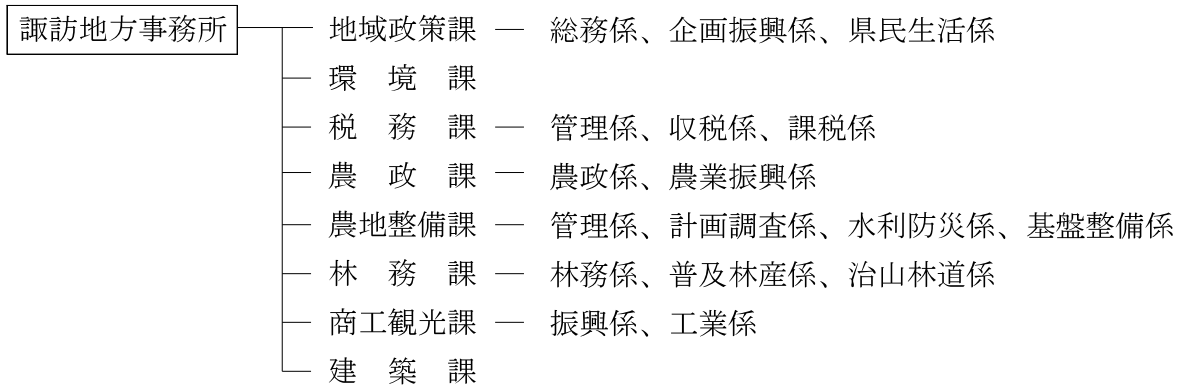
平成27年12月 1日

| 区 分                  | 総 数                | 岡 谷 市 | 諏 訪 市 | 茅 野 市 | 下 諏 訪 町 | 富 士 見 町 | 原 村   |    |
|----------------------|--------------------|-------|-------|-------|---------|---------|-------|----|
| 定 数                  | 2,609              | 1,023 | 460   | 588   | 235     | 195     | 108   |    |
| 合 計                  | 2,256              | 845   | 429   | 503   | 206     | 166     | 107   |    |
| 市 町 村 長 の<br>事 務 部 局 | 1,303              | 360   | 340   | 288   | 132     | 94      | 89    |    |
| 病 院                  | 411                | 406   | —     | 5     | —       | —       | —     |    |
| 水道(温泉)部局             | 109                | 25    | 32    | 27    | 11      | 10      | 4     |    |
| 議 会 事 務 局            | 16 (2)             | 2     | 5     | 4     | 3       | 1 (1)   | 1 (1) |    |
| 選挙管理委員会<br>事 務 局     | 10 (3)             | 3     | 2     | 2     | 1 (2)   | 1 (1)   | 1     |    |
| 監査委員事務局              | (6)                | 2     | 3     | 1     | (3)     | (2)     | (1)   |    |
| 公平委員会事務局             | (9)                | (3)   | (5)   | (1)   | —       | —       | —     |    |
| 農業委員会事務局             | 14 (0)             | 3     | 2     | 4     | 1       | 3       | 1     |    |
| 教 育 委 員 会            | 計                  | 384   | 41    | 46    | 172     | 58      | 56    | 11 |
|                      | 教育委員会<br>事 務 局     | 116   | 16    | 31    | 38      | 11      | 9     | 11 |
|                      | 学 校                | 20    | 7     | 2     | 5       | 2       | 4     | —  |
|                      | そ の 他 の<br>教 育 施 設 | 248   | 18    | 13    | 129     | 45      | 43    | —  |
| 消 防 職 員              | (27)               | (0)   | 1     | (2)   | (23)    | (1)     | (0)   |    |


※ ( ) は定数に含まれない。

# 県関係機関行政機構図

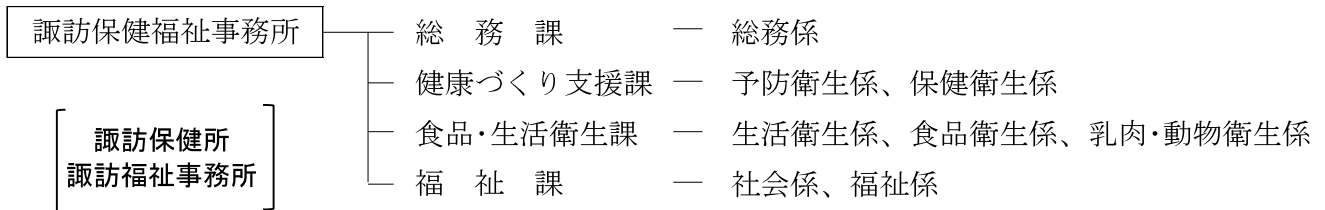
(平成28年4月1日現在)



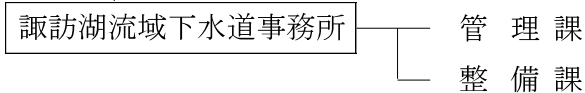
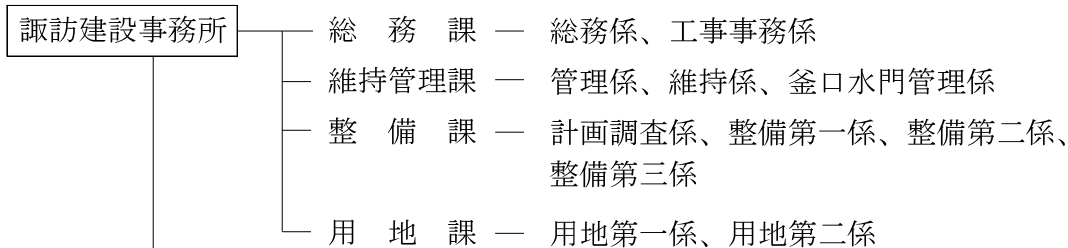
住所 〒392-8601 諏訪市上川1丁目1644-10  
 諏訪合庁内 TEL 0266-53-6000



住所 〒392-8601 諏訪市上川1丁目1644-10  
 諏訪合庁内 TEL 0266-53-6000



住所 〒392-8601 諏訪市上川1丁目1644-10  
 諏訪合庁内 TEL 0266-53-6000



諏訪建設事務所  
 住所 〒392-8601 諏訪市上川1丁目1644-10  
 諏訪合庁内 TEL 0266-53-6000

諏訪湖流域下水道事務所  
 住所 〒392-0016 諏訪市大字豊田字湖畔1866-1  
 TEL 0266-58-2955

|       |       |                   |
|-------|-------|-------------------|
| 諏訪警察署 | 総務課   | — 警務係             |
|       | 留置管理課 | — 留置管理係           |
|       | 会計課   | — 会計係             |
|       | 生活安全課 | — 生活安全係           |
|       | 刑事課   | — 刑事第一係、刑事第二係、鑑識係 |
|       | 地域課   | — 地域係、交番、自動車警ら班   |
|       | 交通課   | — 交通係             |
|       | 警備課   | — 警備係             |

住所 〒392-0027 諏訪市湖岸通り1-13-32  
TEL 0266-57-0110

|       |       |                   |
|-------|-------|-------------------|
| 岡谷警察署 | 総務課   | — 警務係             |
|       | 会計課   | — 会計係             |
|       | 生活安全課 | — 生活安全係           |
|       | 刑事課   | — 刑事第一係、刑事第二係、鑑識係 |
|       | 地域課   | — 地域係、交番、自動車警ら班   |
|       | 交通課   | — 交通係             |
|       | 警備課   | — 警備係             |

住所 〒394-0004 岡谷市神明町3-14-31  
TEL 0266-23-0110

|       |       |                     |
|-------|-------|---------------------|
| 茅野警察署 | 総務課   | — 警務係               |
|       | 会計課   | — 会計係               |
|       | 生活安全課 | — 生活安全係             |
|       | 刑事課   | — 刑事第一係、刑事第二係、鑑識係   |
|       | 地域課   | — 地域係、交番・駐在所、自動車警ら班 |
|       | 交通課   | — 交通係               |
|       | 警備課   | — 警備係               |

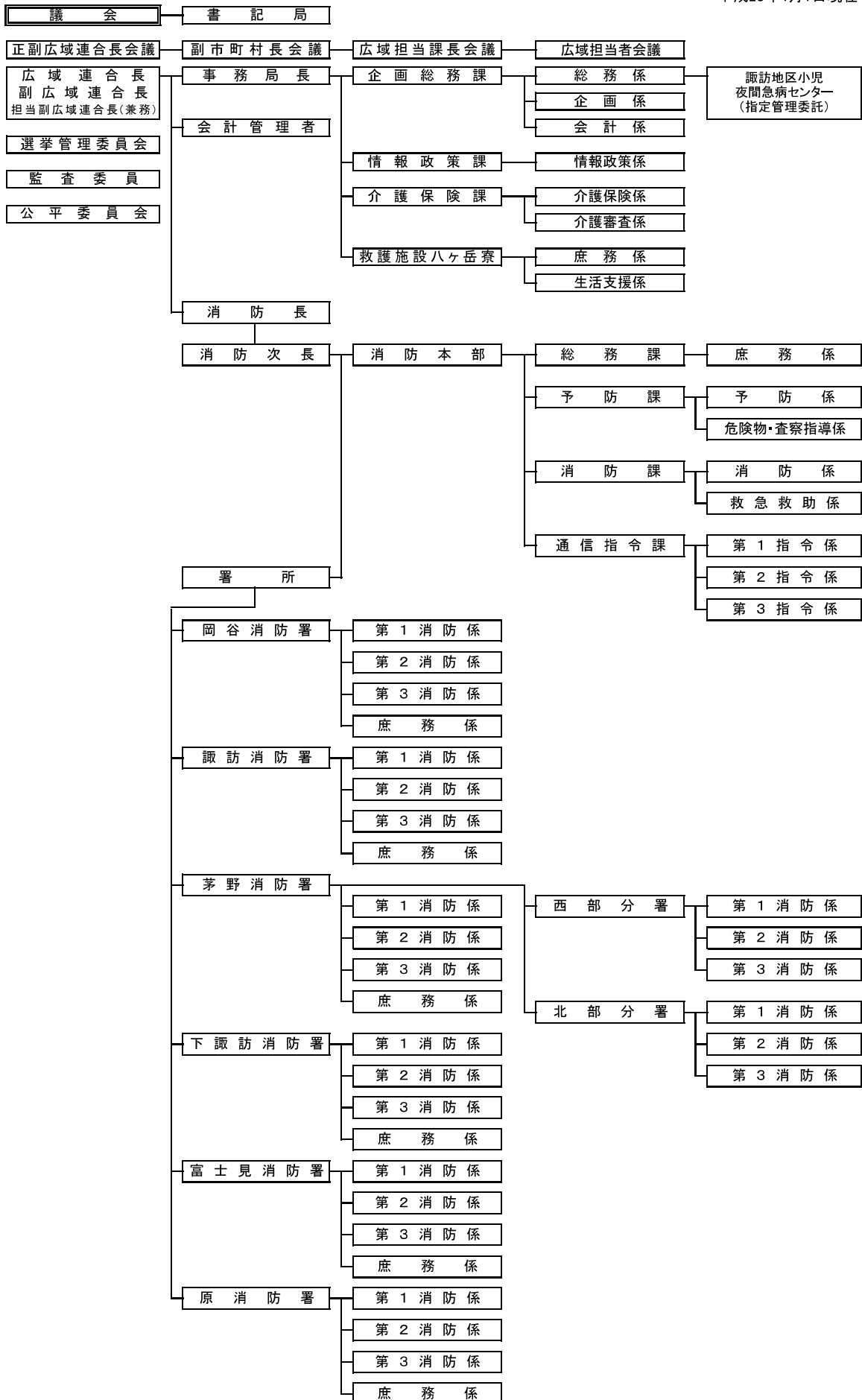
住所 〒391-0003 茅野市本町西9番39号  
TEL 0266-82-0110

その他の県の出先機関及び学校一覧

|              | 出先機関名／学校名               | 住 所             | 電話番号    |
|--------------|-------------------------|-----------------|---------|
| 県民文化部<br>関 係 | 男女共同参画センター              | 岡谷市長地権現町4-11-51 | 22-5781 |
|              | 諏訪児童相談所                 | 諏訪市大字湖南3248-3   | 52-0056 |
| 健康福祉部<br>関 係 | 福祉大学校                   | 諏訪市清水2-2-15     | 52-1459 |
| 産業労働部<br>関 係 | 工業技術総合センター<br>精密・電子技術部門 | 岡谷市長地片間町1-3-1   | 23-4000 |
|              | 長野県創業支援センター岡谷センター       | 岡谷市長地片間町1-5-16  | 24-3111 |
|              | 岡谷技術専門校                 | 岡谷市神明町2-1-36    | 22-2165 |
| 農政部関係        | 農業試験場原村試験地              | 原村字向坂上3853-3    | 79-2713 |
|              | 水産試験場諏訪支場               | 下諏訪町6188-10     | 27-8755 |
| 会計局関係        | 南信会計センター諏訪分室            | 諏訪市上川1-1644-10  | 53-6000 |
| 特別支援<br>学 校  | 諏訪養護学校                  | 富士見町富士見11623-1  | 62-5600 |
|              | 花田養護学校                  | 下諏訪町社花田6525-1   | 28-3033 |
| 県立中学校        | 諏訪清陵高等学校附属中学校           | 諏訪市清水1-10-1     | 88-5400 |
| 高等 学 校       | 富士見高等学校                 | 富士見町富士見3330     | 62-2282 |
|              | 茅野高等学校                  | 茅野市宮川11395      | 72-3175 |
|              | 東海大学付属諏訪高等学校(私)         | 茅野市玉川675        | 72-3147 |
|              | 諏訪実業高等学校                | 諏訪市清水3-3663-3   | 52-0359 |
|              | 諏訪清陵高等学校                | 諏訪市清水1-10-1     | 52-0201 |
|              | 諏訪二葉高等学校                | 諏訪市岡村2-13-28    | 52-4628 |
|              | 下諏訪向陽高等学校               | 下諏訪町7401        | 28-7582 |
|              | 岡谷東高等学校                 | 岡谷市南宮2-1-17     | 23-3161 |
|              | 岡谷南高等学校                 | 岡谷市湖畔3-3-30     | 23-2355 |
| 岡谷工業高等学校     | 岡谷市神明町2-10-3            | 22-2847         |         |

# 諏訪広域連合機構図

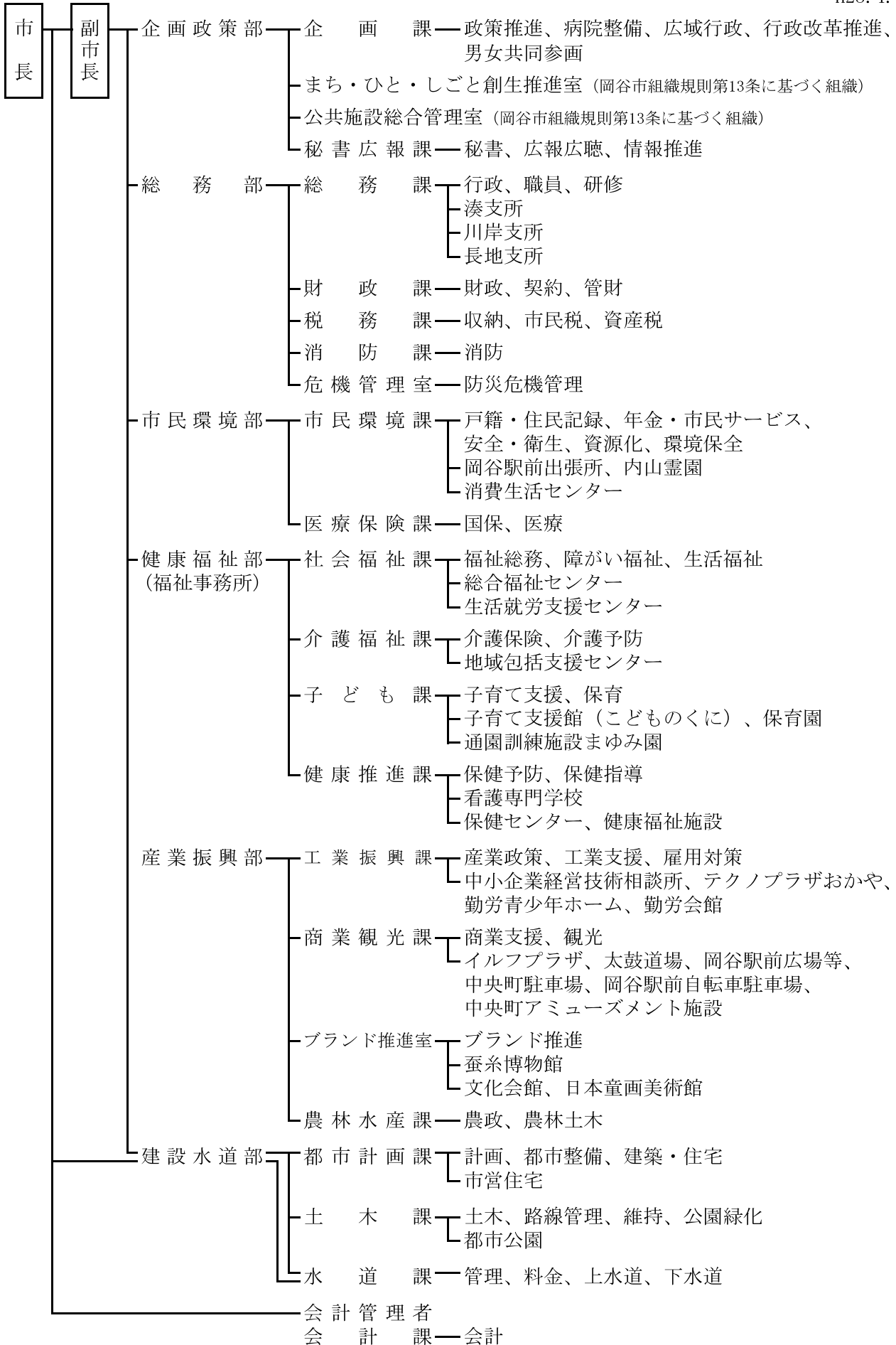
平成28年4月1日現在

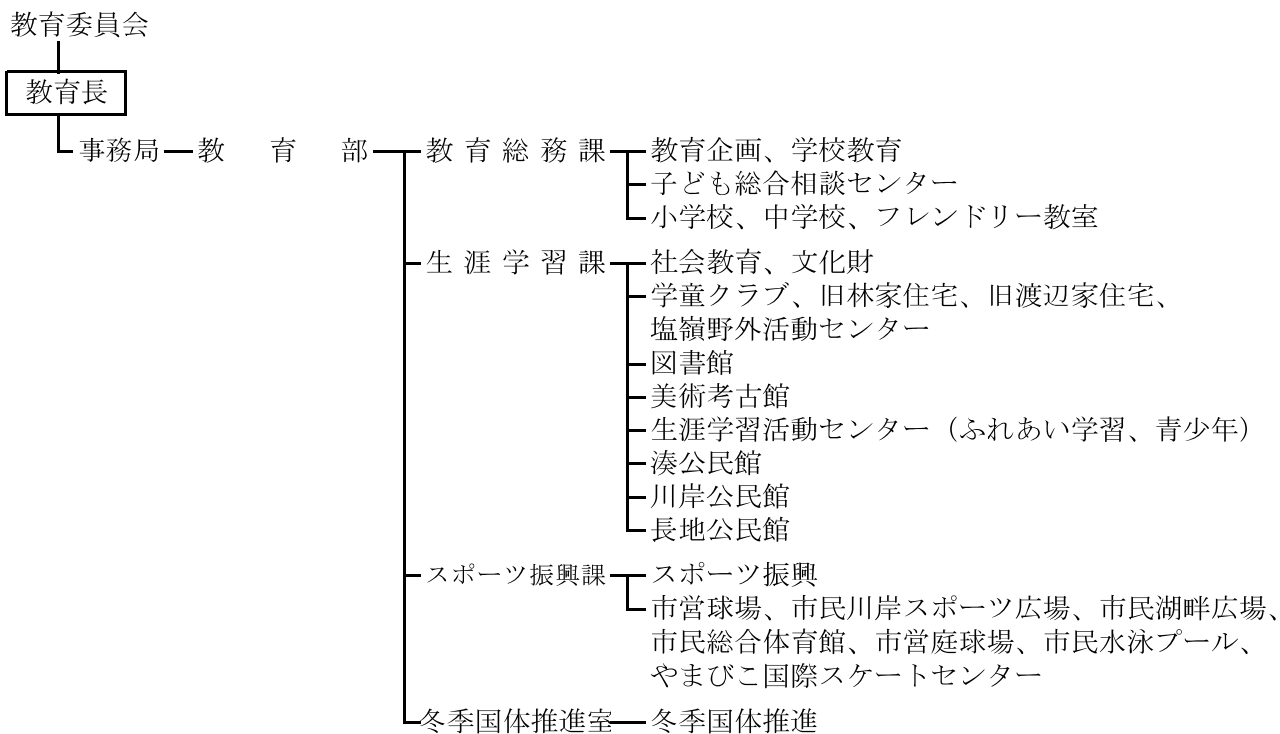




平成28年度 岡谷市組織図

H28. 4. 1

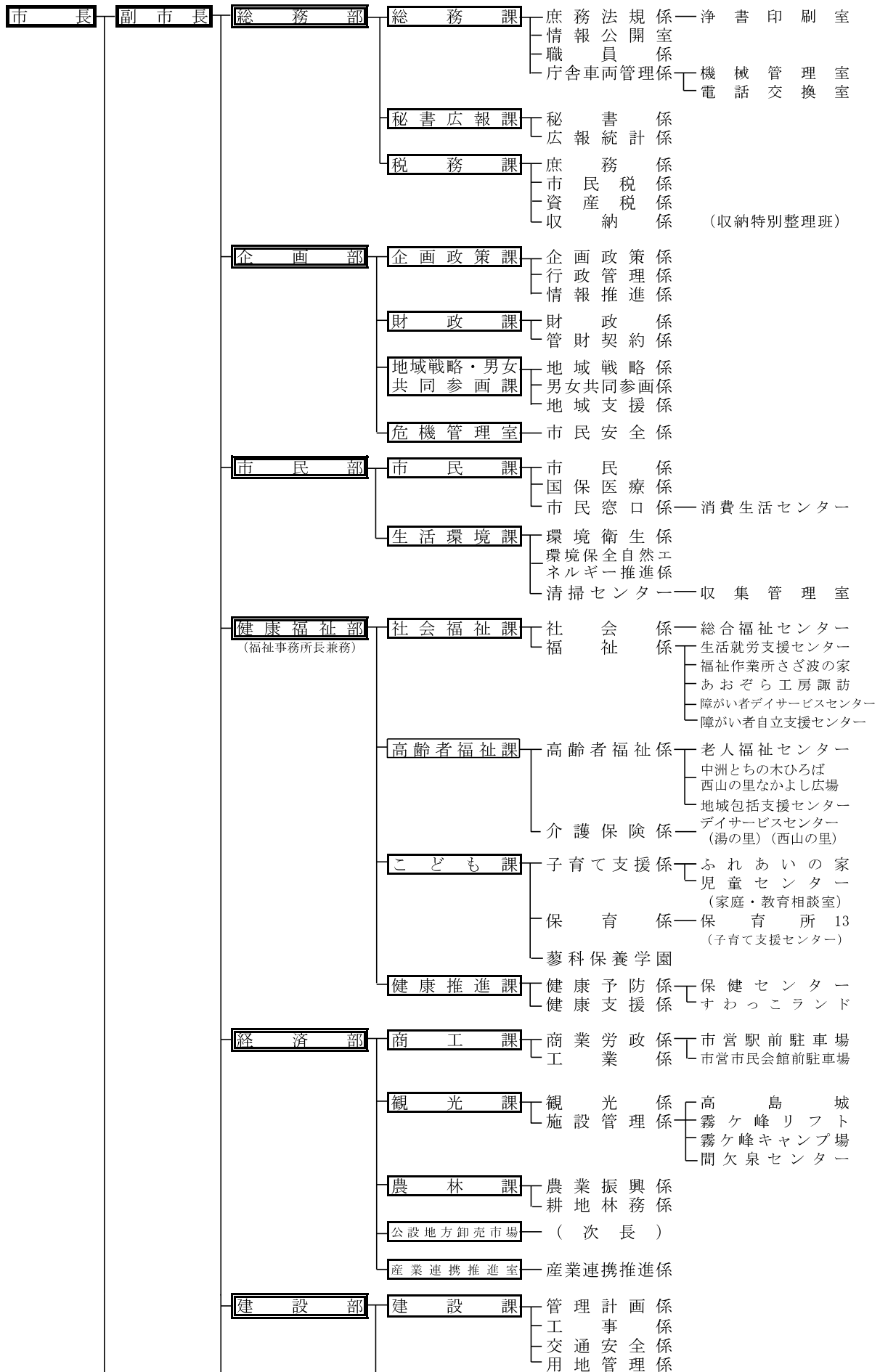


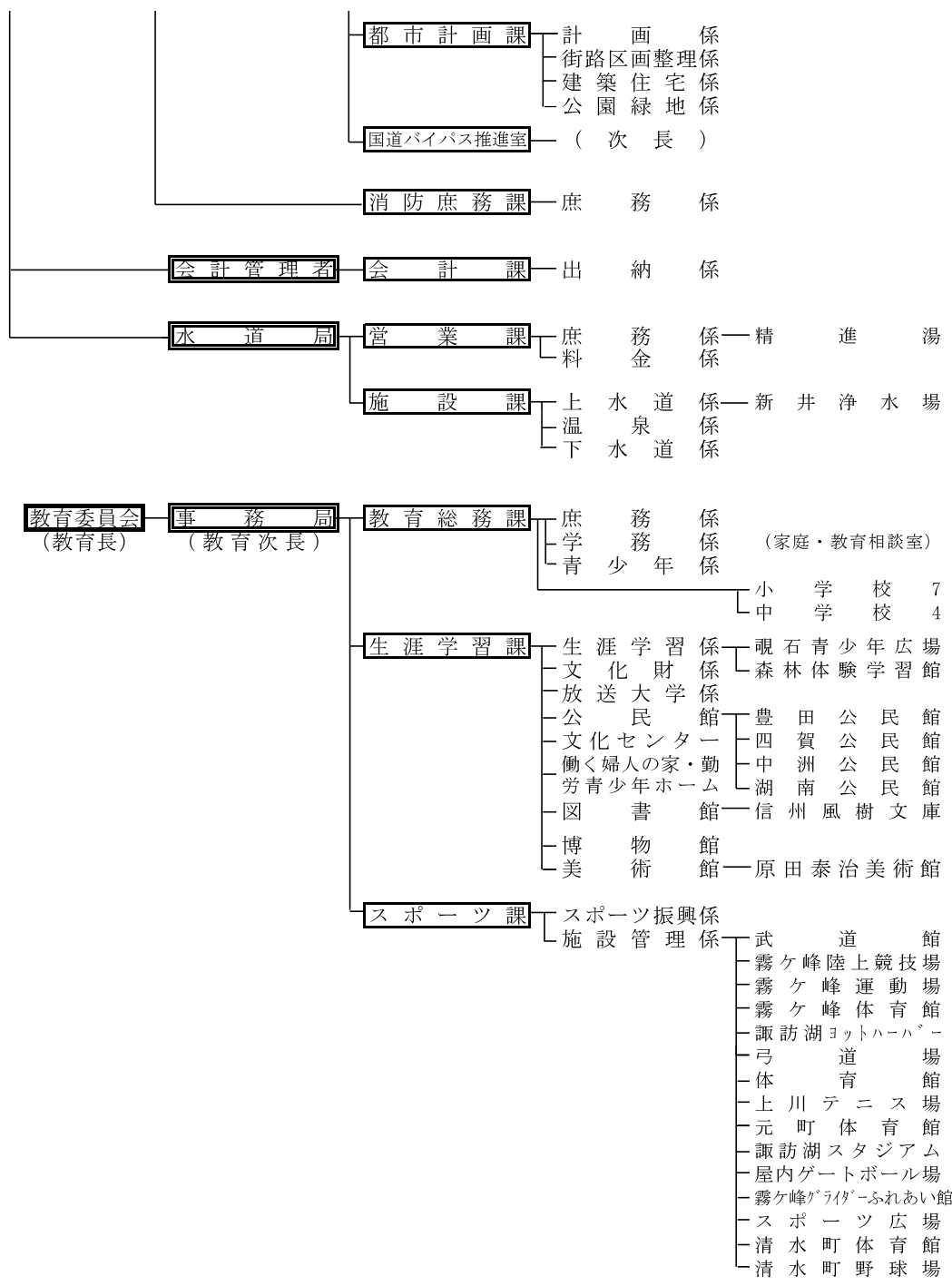


- 選挙管理委員会—事務局
- 監査委員—事務局
- 公平委員会—事務局
- 農業委員会—事務局—農地
- 固定資産評価審査委員会—事務局
- 議会—事務局—庶務、議事

諏訪市行政組織図

平成28年4月1日



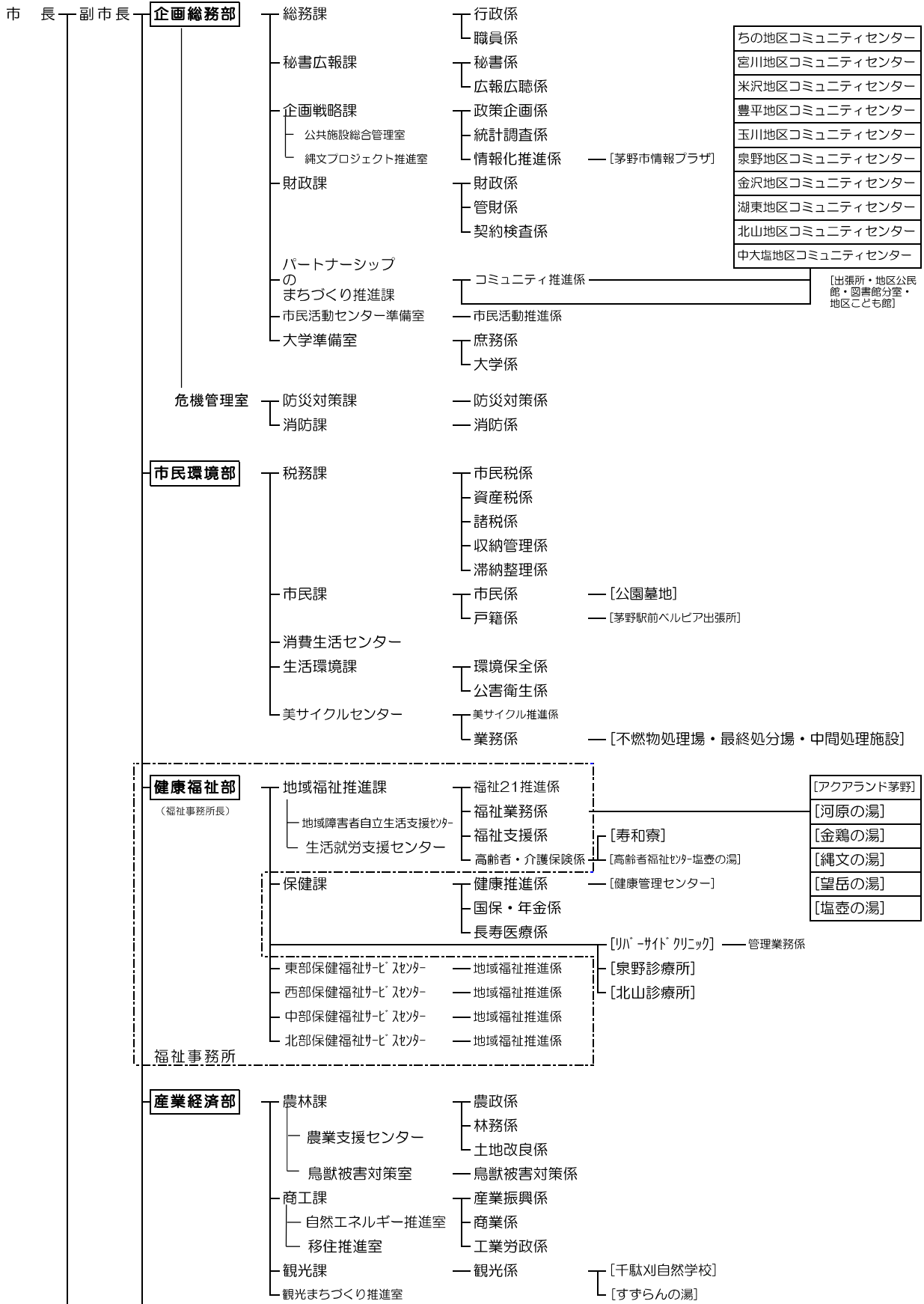


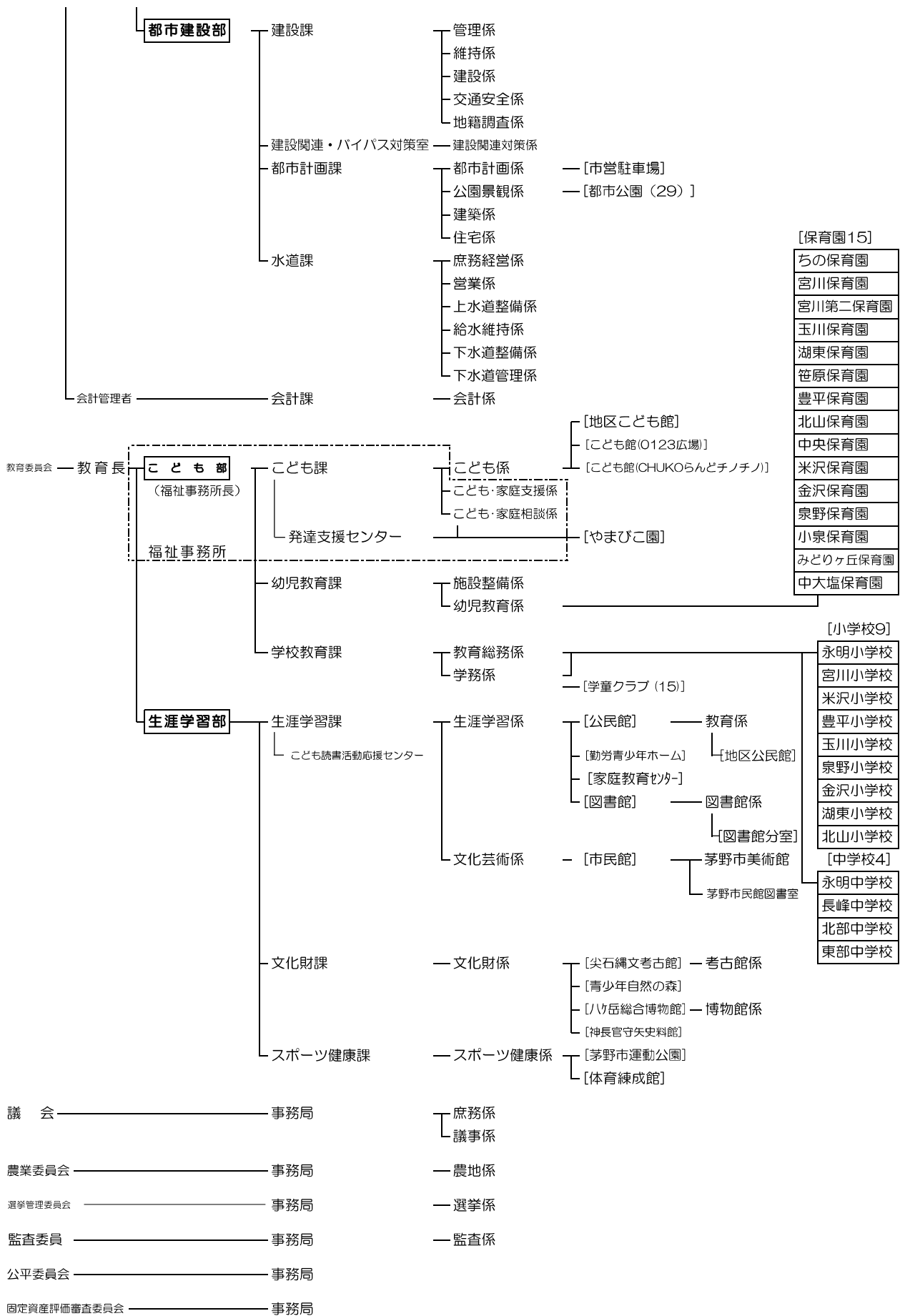
市議会 — 事務局 (局長) — 次長 — 庶務係

- 選挙管理委員会 — 事務局 (局長)
- 監査委員 — 事務局 (局長)
- 公平委員会 — 事務局 (局長)
- 農業委員会 — 事務局 (局長)
- 固定資産評価審査委員会

# 茅野市行政機構図

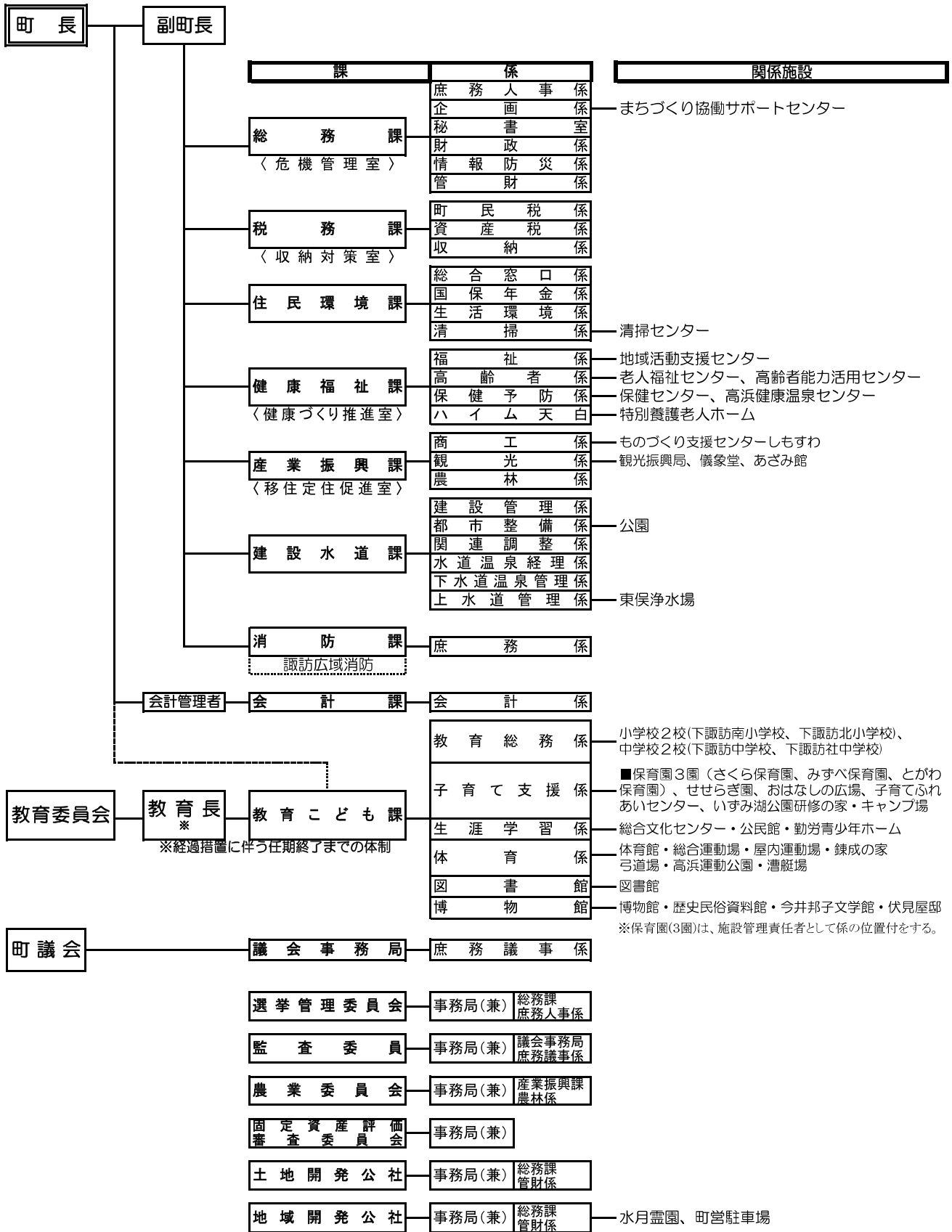
平成28年4月1日





下諏訪町役場組織・機構図

平成28年4月1日現在



# 富士見町行政機構図

(平成28年4月1日現在)

住所 富士見町落合10777  
TEL 62-2250




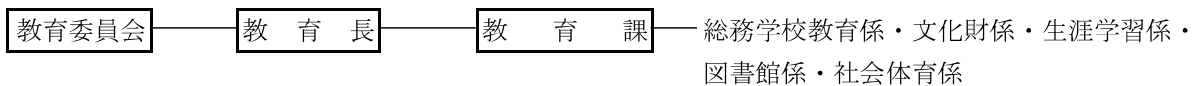
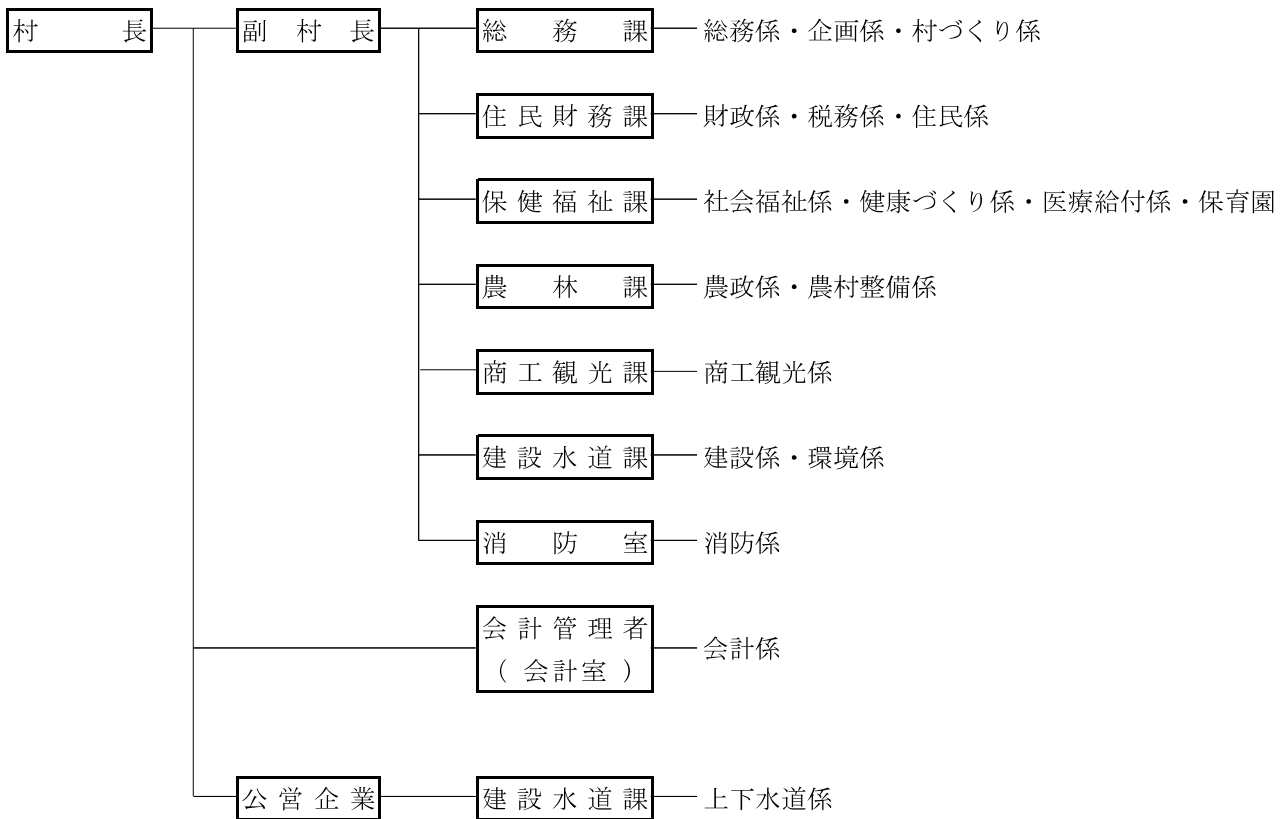




# 原村行政機構図

(平成28年4月1日現在)

住所 原村6549番地1  
TEL 79-2111



## 一般会計歳入決算額の推移

単位：千円

| 市町村  | 22         |     | 23         |     | 24         |     | 25         |     | 26         |     |
|------|------------|-----|------------|-----|------------|-----|------------|-----|------------|-----|
|      | 実数         | 指数  | 実数         | 指数  | 実数         | 指数  | 実数         | 指数  | 実数         | 指数  |
| 総数   | 86,777,829 | 100 | 87,812,224 | 101 | 86,035,749 | 99  | 96,204,782 | 111 | 92,102,759 | 106 |
| 岡谷市  | 21,910,931 | 100 | 22,221,975 | 101 | 21,180,671 | 97  | 24,040,148 | 110 | 23,477,660 | 107 |
| 諏訪市  | 20,487,413 | 100 | 19,650,448 | 96  | 20,408,642 | 100 | 20,418,006 | 100 | 21,302,678 | 104 |
| 茅野市  | 23,621,126 | 100 | 24,812,116 | 105 | 23,763,516 | 101 | 30,042,116 | 127 | 25,699,804 | 109 |
| 下諏訪町 | 8,586,911  | 100 | 8,913,641  | 104 | 8,799,954  | 102 | 8,702,553  | 101 | 9,030,092  | 105 |
| 富士見町 | 7,740,279  | 100 | 7,995,338  | 103 | 7,581,976  | 98  | 8,742,773  | 113 | 7,872,372  | 102 |
| 原村   | 4,431,169  | 100 | 4,218,706  | 95  | 4,300,990  | 97  | 4,259,186  | 96  | 4,720,153  | 107 |

指数は平成22年を基準とする

## 一般会計歳出決算額の推移

単位：千円

| 市町村  | 22         |     | 23         |     | 24         |     | 25         |     | 26         |     |
|------|------------|-----|------------|-----|------------|-----|------------|-----|------------|-----|
|      | 実数         | 指数  | 実数         | 指数  | 実数         | 指数  | 実数         | 指数  | 実数         | 指数  |
| 総数   | 81,398,414 | 100 | 84,021,182 | 103 | 82,430,820 | 101 | 92,310,242 | 113 | 88,387,297 | 109 |
| 岡谷市  | 20,109,707 | 100 | 21,614,594 | 107 | 20,541,402 | 102 | 23,437,239 | 117 | 22,764,891 | 113 |
| 諏訪市  | 19,461,166 | 100 | 18,753,117 | 96  | 19,593,525 | 101 | 19,466,794 | 100 | 20,510,777 | 105 |
| 茅野市  | 22,220,296 | 100 | 23,846,612 | 107 | 22,773,747 | 102 | 29,029,620 | 131 | 24,591,779 | 111 |
| 下諏訪町 | 8,267,199  | 100 | 8,597,120  | 104 | 8,474,726  | 103 | 8,360,841  | 101 | 8,688,642  | 105 |
| 富士見町 | 7,368,447  | 100 | 7,622,960  | 103 | 7,220,923  | 98  | 8,305,350  | 113 | 7,593,400  | 103 |
| 原村   | 3,971,599  | 100 | 3,586,779  | 90  | 3,826,497  | 96  | 3,710,398  | 93  | 4,237,808  | 107 |

指数は平成22年を基準とする

## 特別会計歳入決算額の推移

単位：千円

| 市町村  | 22         |     | 23         |     | 24         |     | 25         |     | 26         |     |
|------|------------|-----|------------|-----|------------|-----|------------|-----|------------|-----|
|      | 実数         | 指数  | 実数         | 指数  | 実数         | 指数  | 実数         | 指数  | 実数         | 指数  |
| 総数   | 45,535,457 | 100 | 45,646,546 | 100 | 47,495,547 | 104 | 48,495,245 | 106 | 54,324,132 | 119 |
| 岡谷市  | 15,312,081 | 100 | 15,683,133 | 102 | 16,611,102 | 108 | 16,821,601 | 110 | 21,259,169 | 139 |
| 諏訪市  | 9,837,809  | 100 | 10,093,144 | 103 | 10,190,087 | 104 | 10,120,361 | 103 | 10,557,578 | 107 |
| 茅野市  | 10,214,106 | 100 | 10,073,053 | 99  | 10,594,343 | 104 | 11,267,251 | 110 | 11,912,734 | 117 |
| 下諏訪町 | 4,177,676  | 100 | 3,927,994  | 94  | 4,240,667  | 102 | 4,314,234  | 103 | 4,304,698  | 103 |
| 富士見町 | 4,291,630  | 100 | 4,076,688  | 95  | 3,989,142  | 93  | 4,128,203  | 96  | 4,259,911  | 99  |
| 原村   | 1,702,155  | 100 | 1,792,534  | 105 | 1,870,206  | 110 | 1,843,595  | 108 | 2,030,042  | 119 |

(注) 企業会計（収益的・資本的収入）を含む。

指数は平成22年を基準とする

## 特別会計歳出決算額の推移

単位：千円

| 市町村  | 22         |     | 23         |     | 24         |     | 25         |     | 26         |     |
|------|------------|-----|------------|-----|------------|-----|------------|-----|------------|-----|
|      | 実数         | 指数  | 実数         | 指数  | 実数         | 指数  | 実数         | 指数  | 実数         | 指数  |
| 総数   | 49,487,496 | 100 | 49,836,457 | 101 | 50,819,511 | 103 | 51,633,326 | 104 | 60,003,571 | 121 |
| 岡谷市  | 16,881,555 | 100 | 16,934,297 | 100 | 17,480,084 | 104 | 17,627,367 | 104 | 24,727,995 | 146 |
| 諏訪市  | 10,762,808 | 100 | 10,996,877 | 102 | 10,988,234 | 102 | 10,876,382 | 101 | 11,135,518 | 103 |
| 茅野市  | 11,179,484 | 100 | 11,057,560 | 99  | 11,689,005 | 105 | 12,418,031 | 111 | 12,541,611 | 112 |
| 下諏訪町 | 4,115,341  | 100 | 4,130,352  | 100 | 4,227,695  | 103 | 4,361,554  | 106 | 4,565,980  | 111 |
| 富士見町 | 4,916,032  | 100 | 4,841,971  | 98  | 4,629,483  | 94  | 4,571,124  | 93  | 4,738,454  | 96  |
| 原村   | 1,632,276  | 100 | 1,875,400  | 115 | 1,805,010  | 111 | 1,778,868  | 109 | 2,294,013  | 141 |

(注) 企業会計（収益的・資本的支出）を含む。

指数は平成22年を基準とする

平成 27 年度 一般会計 款別 歳入 当初 予算 額

単位:千円

| 市町村  | 総額         | 市町村税       | 地方譲与税   | 利子割交付金 | 配当割交付金 | 株式等譲渡所得割交付金 | 地方消費税交付金  | ゴルフ場利用税交付金 | 特別地方消費税交付金 | 自動車取得税交付金 | 地方特例交付金 | 地方交付税      | 交通安全対策特別交付金 | 分担金及び負担金  | 使用料及び手数料  | 国庫支出金     | 県支出金      | 財産収入    | 寄附金    | 繰入金       | 繰越金       | 諸収入       | 市町債       |
|------|------------|------------|---------|--------|--------|-------------|-----------|------------|------------|-----------|---------|------------|-------------|-----------|-----------|-----------|-----------|---------|--------|-----------|-----------|-----------|-----------|
| 総数   | 83,523,153 | 28,353,858 | 923,070 | 53,432 | 89,211 | 42,964      | 3,720,300 | 104,000    | —          | 131,998   | 101,272 | 15,649,752 | 38,388      | 1,712,746 | 1,397,548 | 7,275,083 | 4,140,127 | 816,230 | 55,049 | 1,515,235 | 1,906,788 | 6,801,334 | 8,694,768 |
| 岡谷市  | 20,903,000 | 6,908,000  | 134,000 | 15,000 | 27,000 | 15,000      | 970,000   | 15,000     | —          | 20,000    | 26,000  | 4,067,000  | 12,000      | 380,135   | 623,903   | 1,923,111 | 905,167   | 157,855 | 10     | 414,800   | 300,000   | 2,134,419 | 1,854,600 |
| 諏訪市  | 19,600,000 | 7,539,000  | 169,000 | 14,000 | 22,000 | 12,000      | 1,116,000 | 17,000     | —          | 28,000    | 27,000  | 2,360,000  | 9,000       | 491,326   | 266,524   | 1,944,565 | 887,900   | 222,445 | 41,410 | 66,570    | 250,000   | 1,749,940 | 2,366,320 |
| 茅野市  | 23,270,000 | 8,045,000  | 342,000 | 14,000 | 20,000 | 9,000       | 942,000   | 60,000     | —          | 49,000    | 31,000  | 4,150,000  | 9,700       | 504,421   | 247,704   | 1,880,083 | 1,164,237 | 338,291 | 7,086  | 461,927   | 500,000   | 1,712,403 | 2,782,148 |
| 下諏訪町 | 8,220,000  | 2,568,400  | 53,000  | 5,600  | 7,000  | 2,000       | 347,000   | —          | —          | 4,800     | 9,000   | 1,500,000  | 4,780       | 173,468   | 127,133   | 666,680   | 399,122   | 32,185  | 2      | 432,113   | 180,000   | 657,117   | 1,050,600 |
| 富士見町 | 6,810,000  | 2,407,560  | 139,000 | 3,000  | 8,000  | 1,000       | 266,000   | 12,000     | —          | 21,000    | 5,000   | 1,950,000  | 1,500       | 112,737   | 108,906   | 373,943   | 482,267   | 50,579  | 4,320  | 89,376    | 128,000   | 287,412   | 358,400   |
| 原村   | 4,720,153  | 885,898    | 86,070  | 1,832  | 5,211  | 3,964       | 79,300    | —          | —          | 9,198     | 3,272   | 1,622,752  | 1,408       | 50,659    | 23,378    | 486,701   | 301,434   | 14,875  | 2,221  | 50,449    | 548,788   | 260,043   | 282,700   |

平成 27 年度 一般会計 款別 歳出 当初 予算 額

単位:千円

| 市町村  | 総額         | 議会費     | 総務費       | 民生費        | 衛生費       | 労働費     | 農林水産業費    | 商工費       | 土木費       | 消防費       | 教育費       | 災害復旧費 | 公債費        | 諸支出金    | 予備費    |
|------|------------|---------|-----------|------------|-----------|---------|-----------|-----------|-----------|-----------|-----------|-------|------------|---------|--------|
| 総数   | 83,040,808 | 824,825 | 9,945,869 | 25,172,236 | 6,377,230 | 380,331 | 2,165,450 | 8,096,057 | 8,683,284 | 3,198,953 | 7,584,815 | 2     | 10,297,763 | 217,993 | 96,000 |
| 岡谷市  | 20,903,000 | 210,704 | 1,947,815 | 6,336,434  | 2,005,153 | 107,950 | 190,819   | 2,834,004 | 1,674,779 | 565,896   | 2,305,990 | —     | 2,673,456  | —       | 50,000 |
| 諏訪市  | 19,600,000 | 182,852 | 2,048,821 | 6,516,378  | 1,425,865 | 80,572  | 208,324   | 1,629,361 | 2,240,411 | 680,135   | 1,544,550 | —     | 2,865,380  | 157,351 | 20,000 |
| 茅野市  | 23,270,000 | 192,251 | 2,946,637 | 7,190,224  | 1,495,050 | 134,755 | 458,243   | 1,717,107 | 2,789,421 | 1,245,636 | 1,781,892 | 2     | 3,250,718  | 52,064  | 16,000 |
| 下諏訪町 | 8,220,000  | 103,455 | 1,595,031 | 2,204,674  | 590,537   | 46,548  | 67,634    | 1,062,716 | 765,011   | 309,720   | 802,888   | —     | 666,786    | —       | 5,000  |
| 富士見町 | 6,810,000  | 71,179  | 910,517   | 1,786,846  | 530,285   | 10,506  | 612,724   | 567,014   | 770,689   | 261,066   | 687,252   | —     | 588,344    | 8,578   | 5,000  |
| 原村   | 4,237,808  | 64,384  | 497,048   | 1,137,680  | 330,340   | —       | 627,706   | 285,855   | 442,973   | 136,500   | 462,243   | —     | 253,079    | —       | —      |

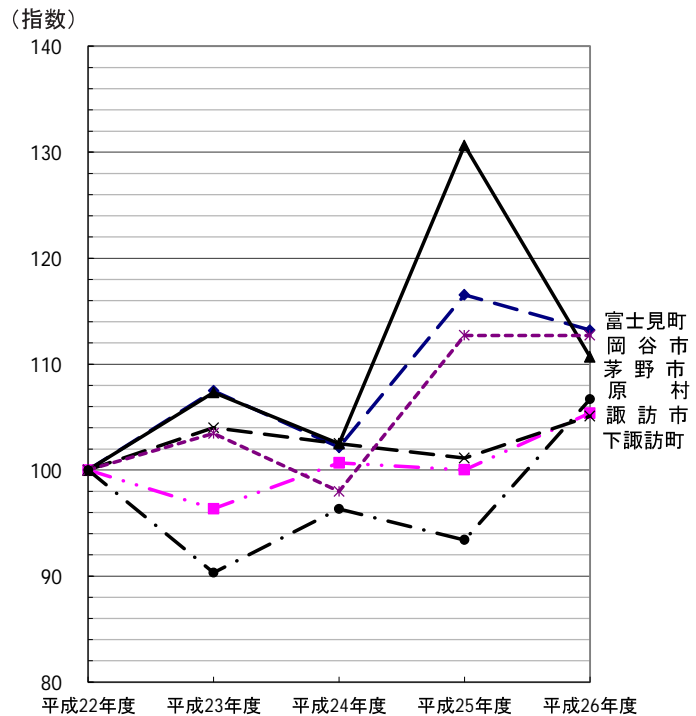
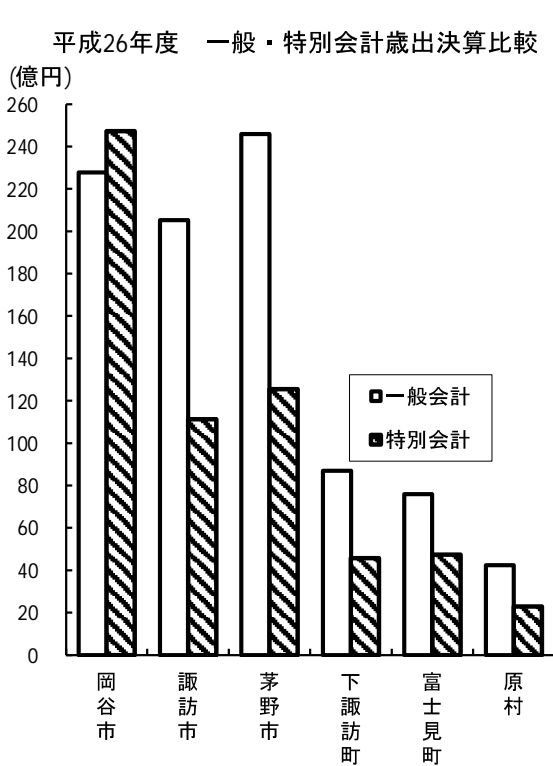
# 平成26年度市町村税の内訳

比・調定総額：100%

| 市町村  | 項目    | 調定総額             | 市町村民税            |           | 固定資産税            |           | その他の税           |           | 住民基本台帳人口<br>(27.3.31) | 1人当たり市町村税    |
|------|-------|------------------|------------------|-----------|------------------|-----------|-----------------|-----------|-----------------------|--------------|
|      |       |                  | 調定額              | 比         | 調定額              | 比         | 調定額             | 比         |                       |              |
| 総数   | 現年度分  | 千円<br>29,262,981 | 千円<br>12,763,966 | %<br>43.6 | 千円<br>12,991,785 | %<br>44.4 | 千円<br>3,507,230 | %<br>12.0 | 人<br>202,585          | 円<br>144,448 |
|      | 滞納繰越分 | 1,284,518        | 370,268          | 28.8      | 795,024          | 61.9      | 119,226         | 9.3       |                       |              |
| 岡谷市  | 現年度分  | 7,000,390        | 3,296,925        | 47.1      | 2,820,912        | 40.3      | 882,553         | 12.6      | 51,565                | 135,759      |
|      | 滞納繰越分 | 284,922          | 93,016           | 32.6      | 165,195          | 58.0      | 26,711          | 9.4       |                       |              |
| 諏訪市  | 現年度分  | 7,735,931        | 3,504,991        | 45.3      | 3,213,568        | 41.5      | 1,017,372       | 13.2      | 50,848                | 152,138      |
|      | 滞納繰越分 | 349,506          | 122,153          | 35.0      | 195,838          | 56.0      | 31,515          | 9.0       |                       |              |
| 茅野市  | 現年度分  | 8,364,641        | 3,191,658        | 38.2      | 4,071,227        | 48.7      | 1,101,756       | 13.2      | 56,147                | 148,978      |
|      | 滞納繰越分 | 472,534          | 87,466           | 18.5      | 337,111          | 71.3      | 47,957          | 10.1      |                       |              |
| 下諏訪町 | 現年度分  | 2,683,818        | 1,267,930        | 47.2      | 1,097,533        | 40.9      | 318,355         | 11.9      | 21,094                | 127,231      |
|      | 滞納繰越分 | 136,880          | 55,160           | 40.3      | 69,413           | 50.7      | 12,307          | 9.0       |                       |              |
| 富士見町 | 現年度分  | 2,596,944        | 1,097,063        | 42.2      | 1,368,774        | 52.7      | 131,107         | 5.0       | 15,076                | 172,257      |
|      | 滞納繰越分 | 27,607           | 7,892            | 28.6      | 19,398           | 70.3      | 317             | 1.1       |                       |              |
| 原村   | 現年度分  | 881,257          | 405,399          | 46.0      | 419,771          | 47.6      | 56,087          | 6.4       | 7,855                 | 112,191      |
|      | 滞納繰越分 | 13,069           | 4,581            | 35.1      | 8,069            | 61.7      | 419             | 3.2       |                       |              |

(注) 1人当たりの市町村税算出は、市町村の現年度分・調定総額を年度末住民基本台帳人口で除したものである。

一般会計歳出決算額伸長指数の推移



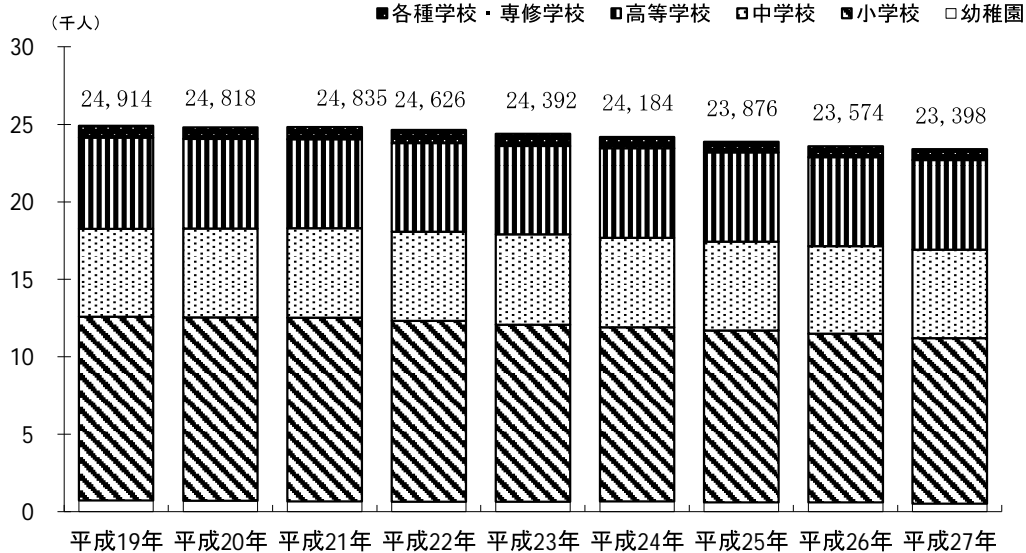
# 5. 教育編

## 諏訪地方の学校の状況 [学校基本調査]

平成27年 5月 1日

| 区分   | 学 校 数 |    |      |     |    | 教員数 | 児 童 ・ 生 徒 数 |       |       | 学級数 | 児童・生徒数 |        |
|------|-------|----|------|-----|----|-----|-------------|-------|-------|-----|--------|--------|
|      | 総数    | 県立 | 市町村立 | 組合立 | 私立 |     | 総数          | 男     | 女     |     | 1学級当たり | 1教員当たり |
| 幼稚園  | 7     | -  | -    | -   | 7  | 52  | 510         | 247   | 263   | 28  | 18.2   | 9.8    |
| 小学校  | 30    | -  | 30   | -   | -  | 672 | 10,693      | 5,482 | 5,211 | 462 | 23.1   | 15.9   |
| 中学校  | 17    | 1  | 16   | -   | -  | 427 | 5,711       | 2,899 | 2,812 | 216 | 26.4   | 13.4   |
| 高等学校 | 10    | 9  | -    | -   | 1  | 418 | 5,786       | 3,034 | 2,752 | -   | -      | 13.8   |
| 各種学校 | 5     | -  | -    | -   | 5  | 11  | 103         | 30    | 73    | -   | -      | 9.4    |
| 専修学校 | 8     | 1  | 1    | 1   | 5  | 67  | 595         | 179   | 416   | -   | -      | 8.9    |

諏訪地方学校種類別児童・生徒数の推移



| 年 度   | 幼 稚 園 |     | 小 学 校 |        | 中 学 校 |       | 高 等 学 校 |       | 各 種 学 校 |     | 専 修 学 校 |     |
|-------|-------|-----|-------|--------|-------|-------|---------|-------|---------|-----|---------|-----|
|       | 園数    | 幼児数 | 学校数   | 児童数    | 学校数   | 生徒数   | 学校数     | 生徒数   | 学校数     | 生徒数 | 学校数     | 生徒数 |
| 平成 19 | 7     | 739 | 31    | 11,855 | 17    | 5,657 | 10      | 5,899 | 5       | 144 | 9       | 620 |
| 20    | 7     | 692 | 31    | 11,855 | 17    | 5,736 | 10      | 5,783 | 5       | 157 | 8       | 595 |
| 21    | 7     | 659 | 31    | 11,871 | 17    | 5,781 | 10      | 5,739 | 5       | 154 | 8       | 631 |
| 22    | 7     | 655 | 31    | 11,663 | 16    | 5,765 | 10      | 5,719 | 5       | 146 | 8       | 678 |
| 23    | 7     | 655 | 31    | 11,418 | 16    | 5,828 | 10      | 5,718 | 5       | 139 | 8       | 634 |
| 24    | 7     | 657 | 30    | 11,240 | 16    | 5,801 | 10      | 5,763 | 5       | 128 | 8       | 595 |
| 25    | 7     | 613 | 30    | 11,098 | 16    | 5,729 | 10      | 5,747 | 5       | 126 | 8       | 563 |
| 26    | 7     | 598 | 30    | 10,884 | 17    | 5,659 | 10      | 5,729 | 5       | 133 | 9       | 571 |
| 27    | 7     | 510 | 30    | 10,693 | 17    | 5,711 | 10      | 5,786 | 5       | 103 | 8       | 595 |

## 小 学 校 の 状 況

平成27年5月1日

| 市町村  | 学校数 | 学級数 |      | 児童数    |       |       | 教員数 |     |     | 職員数 | 児童数    |        |
|------|-----|-----|------|--------|-------|-------|-----|-----|-----|-----|--------|--------|
|      |     | 単式  | 特別支援 | 総数     | 男     | 女     | 総数  | 男   | 女   |     | 1学級当たり | 1教員当たり |
| 総数   | 30  | 389 | 73   | 10,693 | 5,482 | 5,211 | 672 | 278 | 394 | 214 | 23.1   | 15.9   |
| 岡谷市  | 8   | 100 | 18   | 2,671  | 1,370 | 1,301 | 181 | 65  | 116 | 92  | 22.6   | 14.8   |
| 諏訪市  | 7   | 92  | 21   | 2,648  | 1,363 | 1,285 | 163 | 72  | 91  | 30  | 23.4   | 16.2   |
| 茅野市  | 9   | 117 | 21   | 3,136  | 1,608 | 1,528 | 193 | 82  | 111 | 59  | 22.7   | 16.2   |
| 下諏訪町 | 2   | 35  | 5    | 1,011  | 529   | 482   | 57  | 23  | 34  | 5   | 25.3   | 17.7   |
| 富士見町 | 3   | 30  | 5    | 788    | 398   | 390   | 51  | 23  | 28  | 21  | 22.5   | 15.5   |
| 原村   | 1   | 15  | 3    | 439    | 214   | 225   | 27  | 13  | 14  | 7   | 24.4   | 16.3   |

※一学級あたり児童数は特別支援学級を含む

## 中 学 校 の 状 況

平成27年5月1日

| 市町村  | 学校数 | 学級数 |      | 生徒数   |       |       | 教員数 |     |     | 職員数 | 生徒数    |        |
|------|-----|-----|------|-------|-------|-------|-----|-----|-----|-----|--------|--------|
|      |     | 単式  | 特別支援 | 総数    | 男     | 女     | 総数  | 男   | 女   |     | 1学級当たり | 1教員当たり |
| 総数   | 17  | 178 | 38   | 5,711 | 2,899 | 2,812 | 427 | 239 | 188 | 111 | 26.4   | 13.4   |
| 岡谷市  | 4   | 45  | 9    | 1,464 | 751   | 713   | 108 | 61  | 47  | 49  | 27.1   | 13.6   |
| 諏訪市  | 5   | 46  | 11   | 1,515 | 788   | 727   | 115 | 69  | 46  | 16  | 26.6   | 13.2   |
| 茅野市  | 4   | 52  | 10   | 1,660 | 831   | 829   | 117 | 57  | 60  | 25  | 26.8   | 14.2   |
| 下諏訪町 | 2   | 17  | 4    | 511   | 253   | 258   | 42  | 25  | 17  | 6   | 24.3   | 12.2   |
| 富士見町 | 1   | 12  | 2    | 362   | 178   | 184   | 26  | 16  | 10  | 8   | 25.9   | 13.9   |
| 原村   | 1   | 6   | 2    | 199   | 98    | 101   | 19  | 11  | 8   | 7   | 24.9   | 10.5   |

※一学級あたり生徒数は特別支援学級を含む

## 高 等 学 校 の 状 況

平成27年5月1日

| 市町村  | 県立  |       |       |       |     |     | 私立  |     |     |     |     |     |
|------|-----|-------|-------|-------|-----|-----|-----|-----|-----|-----|-----|-----|
|      | 学校数 | 生徒数   |       |       | 教員数 | 職員数 | 学校数 | 生徒数 |     |     | 教員数 | 職員数 |
|      |     | 総数    | 男     | 女     |     |     |     | 総数  | 男   | 女   |     |     |
| 総数   | 9   | 4,917 | 2,532 | 2,385 | 379 | 93  | 1   | 869 | 502 | 367 | 39  | 11  |
| 岡谷市  | 3   | 1,699 | 1,050 | 649   | 131 | 39  | —   | —   | —   | —   | —   | —   |
| 諏訪市  | 3   | 2,039 | 897   | 1,142 | 148 | 29  | —   | —   | —   | —   | —   | —   |
| 茅野市  | 1   | 279   | 142   | 137   | 30  | 7   | 1   | 869 | 502 | 367 | 39  | 11  |
| 下諏訪町 | 1   | 604   | 246   | 358   | 39  | 7   | —   | —   | —   | —   | —   | —   |
| 富士見町 | 1   | 296   | 197   | 99    | 31  | 11  | —   | —   | —   | —   | —   | —   |
| 原村   | —   | —     | —     | —     | —   | —   | —   | —   | —   | —   | —   | —   |

## 幼稚園・各種学校・専修学校の状況

平成27年5月1日

| 市町村  | 幼稚園 |     |     |     |     |     |     | 各種学校 |     |    |    |     | 専修学校 |     |     |
|------|-----|-----|-----|-----|-----|-----|-----|------|-----|----|----|-----|------|-----|-----|
|      | 園数  | 学級数 | 幼児数 |     |     | 教員数 | 職員数 | 学校数  | 生徒数 |    |    | 教員数 | 学校数  | 生徒数 | 教員数 |
|      |     |     | 総数  | 男   | 女   |     |     |      | 総数  | 男  | 女  |     |      |     |     |
| 総数   | 7   | 28  | 510 | 247 | 263 | 52  | 13  | 5    | 103 | 30 | 73 | 11  | 8    | 595 | 67  |
| 岡谷市  | 4   | 13  | 224 | 107 | 117 | 19  | 9   | 2    | 50  | 13 | 37 | 5   | 3    | 56  | 16  |
| 諏訪市  | 1   | 7   | 138 | 63  | 75  | 17  | 2   | 2    | 53  | 17 | 36 | 4   | 3    | 371 | 29  |
| 茅野市  | 1   | 4   | 96  | 57  | 39  | 11  | 2   | —    | —   | —  | —  | —   | 1    | 120 | 10  |
| 下諏訪町 | —   | —   | —   | —   | —   | —   | —   | 1    | —   | —  | —  | 2   | —    | —   | —   |
| 富士見町 | —   | —   | —   | —   | —   | —   | —   | —    | —   | —  | —  | —   | —    | —   | —   |
| 原村   | 1   | 4   | 52  | 20  | 32  | 5   | —   | —    | —   | —  | —  | —   | 1    | 48  | 12  |

## 中学校卒業後の状況

平成27年3月 卒業者

| 市町村  | 卒業者   |     |     | A 進学者 |     |     | B 専修学校等入学者 |   |   | (A Bを除く) 就職者 |   |   | 左記以外の者 | 死亡・不詳 | A Bのうち就職している者(再掲) |   |   | 進学率 (%) | 就職率 (%) |
|------|-------|-----|-----|-------|-----|-----|------------|---|---|--------------|---|---|--------|-------|-------------------|---|---|---------|---------|
|      | 計     | 男   | 女   | 計     | 男   | 女   | 計          | 男 | 女 | 計            | 男 | 女 |        |       | 計                 | 男 | 女 |         |         |
| 総数   | 1,893 | 972 | 921 | 1,872 | 957 | 915 | 3          | 1 | 2 | 7            | 7 | — | 11     | —     | —                 | — | — | 98.9    | 0.4     |
| 岡谷市  | 470   | 240 | 230 | 465   | 235 | 230 | 0          | 0 | 0 | 2            | 2 | — | 3      | —     | —                 | — | — | 98.9    | 0.4     |
| 諏訪市  | 493   | 265 | 228 | 489   | 263 | 226 | 0          | 0 | 0 | 0            | 0 | — | 4      | —     | —                 | — | — | 99.2    | —       |
| 茅野市  | 555   | 271 | 284 | 546   | 265 | 281 | 2          | 1 | 1 | 3            | 3 | — | 4      | —     | —                 | — | — | 98.4    | 0.5     |
| 下諏訪町 | 188   | 106 | 82  | 188   | 106 | 82  | 0          | 0 | 0 | 0            | 0 | — | —      | —     | —                 | — | — | 100.0   | —       |
| 富士見町 | 128   | 60  | 68  | 125   | 58  | 67  | 1          | 0 | 1 | 2            | 2 | — | —      | —     | —                 | — | — | 97.7    | 1.6     |
| 原村   | 59    | 30  | 29  | 59    | 30  | 29  | 0          | 0 | 0 | 0            | 0 | — | —      | —     | —                 | — | — | 100.0   | —       |

(注) A、Bとも就職進学者を含む

## 高等学校卒業後の状況

平成27年3月 卒業者

| 市町村  | 卒業者   |     |     | A 大学等進学者 |     |     | B 専修学校(専門課程)進学者 |     |     | C 専修学校(一般課程)等入学者 |    |    | (A B Cを除く) 就職者 |     |     | 左記以外の者 | 死亡・不詳 | 進学率 (%) | 就職率 (%) |
|------|-------|-----|-----|----------|-----|-----|-----------------|-----|-----|------------------|----|----|----------------|-----|-----|--------|-------|---------|---------|
|      | 計     | 男   | 女   | 計        | 男   | 女   | 計               | 男   | 女   | 計                | 男  | 女  | 計              | 男   | 女   |        |       |         |         |
| 総数   | 1,810 | 962 | 848 | 882      | 468 | 414 | 402             | 159 | 243 | 108              | 84 | 24 | 371            | 229 | 142 | 47     | —     | 48.7    | 20.5    |
| 岡谷市  | 553   | 361 | 192 | 199      | 112 | 87  | 155             | 83  | 72  | 24               | 23 | 1  | 161            | 137 | 24  | 14     | —     | 36.0    | 29.1    |
| 諏訪市  | 660   | 298 | 362 | 388      | 183 | 205 | 84              | 18  | 66  | 77               | 57 | 20 | 98             | 35  | 63  | 13     | —     | 58.8    | 14.8    |
| 茅野市  | 343   | 192 | 151 | 206      | 126 | 80  | 55              | 23  | 32  | —                | —  | —  | 66             | 32  | 34  | 16     | —     | 60.1    | 19.2    |
| 下諏訪町 | 183   | 74  | 109 | 75       | 40  | 35  | 84              | 21  | 63  | 7                | 4  | 3  | 14             | 9   | 5   | 3      | —     | 41.0    | 7.7     |
| 富士見町 | 71    | 37  | 34  | 14       | 7   | 7   | 24              | 14  | 10  | —                | —  | —  | 32             | 16  | 16  | 1      | —     | 19.7    | 45.1    |
| 原村   | —     | —   | —   | —        | —   | —   | —               | —   | —   | —                | —  | —  | —              | —   | —   | —      | —     | —       | —       |

(注) A、Bとも就職進学者を含む。

(学校所在地による)

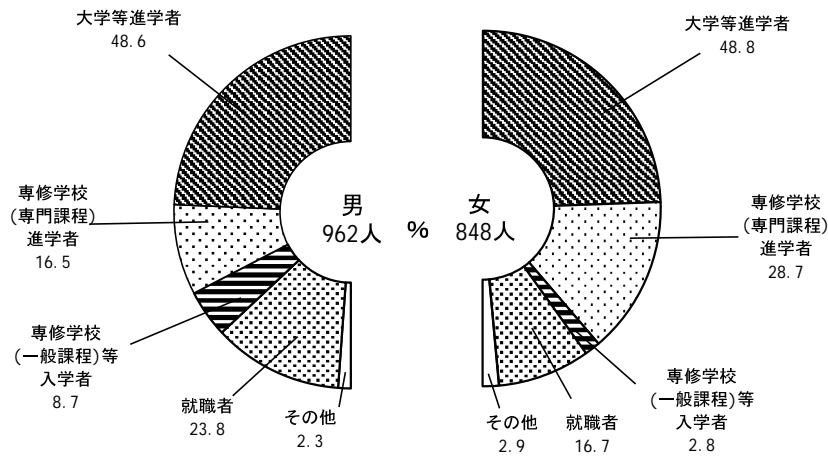


中学校・高等学校卒業後の状況 [学校基本調査]  
進路別卒業生数の推移 (諏訪地方)

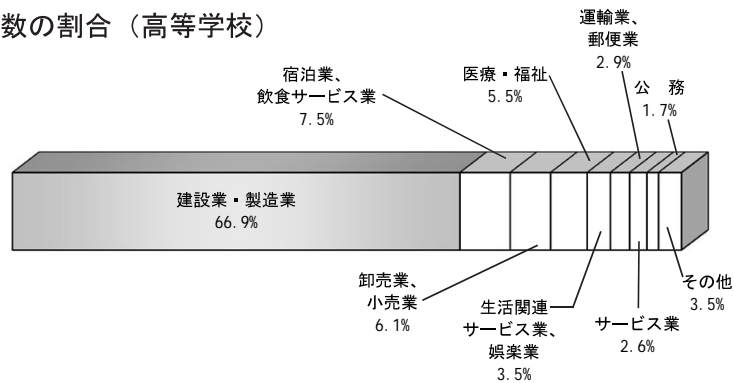
| 年度    | 中学校   |       |     |          |                       |             |             | 高等学校  |       |     |                 |                                 |                                 |             |             |
|-------|-------|-------|-----|----------|-----------------------|-------------|-------------|-------|-------|-----|-----------------|---------------------------------|---------------------------------|-------------|-------------|
|       | 卒業生総数 |       |     | A<br>進学者 | B<br>専修学校<br>等<br>入学者 | 就<br>職<br>者 | そ<br>の<br>他 | 卒業生総数 |       |     | A<br>大学等<br>進学者 | B<br>専修学校<br>等<br>入学者<br>(専門課程) | C<br>専修学校<br>等<br>入学者<br>(一般課程) | 就<br>職<br>者 | そ<br>の<br>他 |
|       | 計     | 男     | 女   |          |                       |             |             | 計     | 男     | 女   |                 |                                 |                                 |             |             |
| 平成 19 | 1,853 | 912   | 941 | 1,820    | —                     | 6           | 27          | 1,905 | 1,000 | 905 | 982             | 375                             | 131                             | 308         | 109         |
| 20    | 1,885 | 1,005 | 880 | 1,849    | —                     | 5           | 31          | 1,801 | 913   | 888 | 935             | 353                             | 108                             | 313         | 92          |
| 21    | 1,928 | 972   | 956 | 1,906    | —                     | 7           | 15          | 1,864 | 978   | 886 | 938             | 428                             | 44                              | 276         | 178         |
| 22    | 1,914 | 974   | 940 | 1,894    | 2                     | 4           | 14          | 1,800 | 894   | 906 | 951             | 368                             | 118                             | 274         | 89          |
| 23    | 1,924 | 1,007 | 917 | 1,902    | 1                     | 4           | 17          | 1,743 | 918   | 825 | 908             | 364                             | 120                             | 285         | 66          |
| 24    | 1,928 | 997   | 931 | 1,901    | 4                     | 5           | 18          | 1,870 | 972   | 898 | 959             | 369                             | 108                             | 363         | 71          |
| 25    | 1,960 | 1,027 | 933 | 1,933    | 3                     | 6           | 18          | 1,841 | 950   | 891 | 906             | 372                             | 111                             | 378         | 74          |
| 26    | 1,893 | 972   | 921 | 1,872    | 3                     | 7           | 11          | 1,810 | 962   | 848 | 882             | 402                             | 108                             | 371         | 47          |

(注) 中学校卒業後就職者にはA・B、高校卒業後就職者にはA・B・Cはそれぞれ含まない。


高等学校卒業生の進路状況 (平成27年3月卒業生)



A. 産業別就職者数の割合 (高等学校)



B. 地域別就職者数の割合 (高等学校)



## 産業大分類別就職者数（高等学校）

平成27年3月 卒業者(県内分)

| 区 分             | 総 数 |       | 岡谷市 | 諏訪市 | 茅野市 | 下諏訪町 | 富士見町 | 原 村 |
|-----------------|-----|-------|-----|-----|-----|------|------|-----|
|                 | 人 数 | %     |     |     |     |      |      |     |
| 総 数             | 347 | 100.0 | 148 | 96  | 64  | 13   | 26   | —   |
| 第 1 次 産 業       | —   | —     | —   | —   | —   | —    | —    | —   |
| 農 林 業           | —   | —     | —   | —   | —   | —    | —    | —   |
| 漁 業             | —   | —     | —   | —   | —   | —    | —    | —   |
| 第 2 次 産 業       | 233 | 67.1  | 111 | 68  | 38  | 5    | 11   | —   |
| 鉱業・採石業・砂利採取業    | 1   | 0.3   | —   | —   | 1   | —    | —    | —   |
| 建設業             | 18  | 5.2   | 8   | 5   | 2   | 1    | 2    | —   |
| 製造業             | 214 | 61.7  | 103 | 63  | 35  | 4    | 9    | —   |
| 第 3 次 産 業       | 114 | 33.1  | 37  | 28  | 26  | 8    | 15   | —   |
| 電気・ガス・熱供給、水道業   | 4   | 1.2   | 3   | —   | —   | —    | 1    | —   |
| 情報通信業           | 2   | 0.6   | 2   | —   | —   | —    | —    | —   |
| 運輸業・郵便業         | 10  | 2.9   | 3   | 3   | 3   | 1    | —    | —   |
| 卸売業・小売業         | 21  | 6.1   | 5   | 8   | 4   | 1    | 3    | —   |
| 金融・保険業          | —   | —     | —   | —   | —   | —    | —    | —   |
| 不動産業・物品賃貸業      | —   | —     | —   | —   | —   | —    | —    | —   |
| 学術研究、専門・技術サービス業 | —   | —     | —   | —   | —   | —    | —    | —   |
| 宿泊業、飲食サービス業     | 26  | 7.5   | 9   | 6   | 5   | 2    | 4    | —   |
| 生活関連サービス業・娯楽業   | 12  | 3.5   | 6   | 1   | 2   | —    | 3    | —   |
| 教育、学習支援業        | 1   | 0.3   | —   | 1   | —   | —    | —    | —   |
| 医療、福祉           | 19  | 5.5   | 5   | 4   | 8   | —    | 2    | —   |
| 複合サービス業         | 2   | 0.6   | —   | 1   | —   | —    | 1    | —   |
| サービス業           | 9   | 2.6   | 2   | 3   | 2   | 1    | 1    | —   |
| 公 務             | 6   | 1.7   | 2   | 1   | —   | 3    | —    | —   |
| 上 記 以 外         | 2   | 0.6   | —   | —   | 2   | —    | —    | —   |

(学校所在地による)

## 地域別就職者数（高等学校）

平成27年3月 卒業者

| 区 分     | 総 数 ( % ) |       | 岡谷市 | 諏訪市 | 茅野市 | 諏訪郡 |
|---------|-----------|-------|-----|-----|-----|-----|
|         | 人 数       | %     |     |     |     |     |
| 総 数     | 371       | 100.0 | 161 | 98  | 66  | 46  |
| 県内総数    | 347       | 93.5  | 148 | 96  | 64  | 39  |
| 岡 谷 市   | 74        | 19.9  | 39  | 13  | 16  | 6   |
| 諏 訪 市   | 84        | 22.6  | 29  | 33  | 12  | 10  |
| 茅 野 市   | 94        | 25.3  | 26  | 36  | 19  | 13  |
| 諏訪郡内    | 21        | 5.7   | 11  | 4   | 1   | 5   |
| 上伊那郡    | 19        | 5.1   | 16  | 1   | 1   | 1   |
| 松本市・塩尻市 | 30        | 8.1   | 14  | 8   | 5   | 3   |
| その他の県内  | 25        | 6.7   | 13  | 1   | 10  | 1   |
| 県 外     | 24        | 6.5   | 13  | 2   | 2   | 7   |

(学校所在地による)

## 6. 保健・衛生編

### 医療従事者数・医療施設数

資料：長野県健康福祉部健康福祉政策課

| 市町村  | 医師  | 歯科医師 | 薬剤師 | 看護師   | 准看護師 | 保健師 | 助産師 | 病院 |     | 診療所 |    | 感染症病床を有する病院 |
|------|-----|------|-----|-------|------|-----|-----|----|-----|-----|----|-------------|
|      |     |      |     |       |      |     |     | 公的 | その他 | 一般  | 歯科 |             |
| 総数   | 449 | 139  | 387 | 2,038 | 527  | 119 | 75  | 5  | 8   | 145 | 96 | 1           |
| 岡谷市  | 98  | 42   | 101 | 491   | 179  | 23  | 9   | 2  | 2   | 35  | 27 | 1           |
| 諏訪市  | 164 | 41   | 128 | 712   | 137  | 35  | 41  | 1  | 3   | 43  | 28 | —           |
| 茅野市  | 122 | 30   | 89  | 472   | 76   | 22  | 20  | 1  | —   | 39  | 20 | —           |
| 下諏訪町 | 35  | 19   | 41  | 181   | 88   | 11  | 5   | —  | 3   | 15  | 14 | —           |
| 富士見町 | 28  | 4    | 23  | 158   | 36   | 21  | —   | 1  | —   | 9   | 4  | —           |
| 原村   | 2   | 3    | 5   | 24    | 11   | 7   | —   | —  | —   | 4   | 3  | —           |

医師・歯科医師・薬剤師は無職の者を含む総数。看護師・准看護師・保健師・助産師は業務従事者数。いずれもH26.12.31現在。医療施設数はH26.10.1現在。感染症病床については知事が指定した病床。

### 死因別死亡者数（概数）

平成26年

| 死因       | 総数    | 岡谷市 | 諏訪市 | 茅野市 | 下諏訪町 | 富士見町 | 原村 |
|----------|-------|-----|-----|-----|------|------|----|
| 結核       | 2     | 1   | —   | 1   | —    | —    | —  |
| 悪性新生物    | 627   | 163 | 135 | 171 | 79   | 50   | 29 |
| 糖尿病      | 20    | 4   | 6   | 5   | 2    | 3    | —  |
| 高血圧性疾患   | 14    | 2   | 9   | —   | 2    | 1    | —  |
| 心疾患      | 351   | 102 | 78  | 76  | 43   | 38   | 14 |
| 脳血管疾患    | 303   | 75  | 73  | 74  | 42   | 22   | 17 |
| 大動脈瘤及び解離 | 30    | 4   | 10  | 8   | 4    | 3    | 1  |
| 肺炎       | 174   | 76  | 32  | 26  | 29   | 9    | 2  |
| 慢性閉塞性肺疾患 | 34    | 11  | 7   | 8   | 4    | 3    | 1  |
| 喘息       | 2     | 1   | —   | 1   | —    | —    | —  |
| 肝疾患      | 24    | 5   | 7   | 6   | 4    | 1    | 1  |
| 腎不全      | 28    | 10  | 4   | 7   | 5    | 2    | —  |
| 老衰       | 140   | 23  | 43  | 42  | 18   | 11   | 3  |
| 不慮の事故    | 73    | 16  | 18  | 20  | 9    | 9    | 1  |
| 自殺       | 37    | 5   | 11  | 13  | 4    | 4    | —  |
| 小計       | 1,859 | 498 | 433 | 458 | 245  | 156  | 69 |
| その他の死亡   | 454   | 92  | 107 | 137 | 51   | 46   | 21 |
| 合計       | 2,313 | 590 | 540 | 595 | 296  | 202  | 90 |

資料：諏訪保健福祉事務所

## 7. 社会福祉編

### 社会福祉施設の現況

(平成27年4月1日現在)

| 種別            | 施設区分           | 施設数           |     |     |      |      |    |    |    |
|---------------|----------------|---------------|-----|-----|------|------|----|----|----|
|               |                | 岡谷市           | 諏訪市 | 茅野市 | 下諏訪町 | 富士見町 | 原村 | 計  |    |
| 保護関係施設        | 救護施設           | -             | -   | 1   | -    | -    | -  | 1  |    |
| 高齢者施設         | 特別養護老人ホーム      | 2             | 2   | 3   | 2    | 2    | 1  | 12 |    |
|               | 地域密着型特別養護老人ホーム | 1             | 2   | 1   | 1    | -    | 1  | 6  |    |
|               | 養護老人ホーム        | 1             | 1   | 1   | -    | -    | -  | 3  |    |
|               | 軽費老人ホーム(ケアハウス) | 1             | -   | -   | 1    | -    | 1  | 3  |    |
|               | 老人短期入所施設       | 1             | -   | 2   | 3    | 2    | -  | 8  |    |
|               | 老人デイサービスセンター   | 23            | 17  | 20  | 10   | 7    | 3  | 80 |    |
|               | 小規模多機能型居宅介護    | 4             | 3   | 3   | 2    | 1    | -  | 13 |    |
|               | 老人福祉センター       | -             | 1   | 1   | 1    | 1    | -  | 4  |    |
|               | 在宅介護支援センター     | -             | 4   | 4   | 3    | -    | -  | 11 |    |
|               | 介護老人保健施設       | 2             | 5   | 3   | 2    | 1    | 1  | 14 |    |
|               | 介護療養型医療施設      | 1             | 2   | 1   | -    | -    | -  | 4  |    |
|               | 認知症高齢者グループホーム  | 6             | 5   | 5   | 4    | 2    | -  | 22 |    |
|               | 訪問看護ステーション     | 3             | 2   | 3   | 1    | 1    | -  | 10 |    |
|               | 地域包括支援センター     | 1             | 1   | 1   | 1    | 1    | 1  | 6  |    |
|               | 有料老人ホーム        | 7             | 6   | 8   | 3    | -    | -  | 24 |    |
|               | サービス付き高齢者向け住宅  | 4             | 3   | 1   | 2    | -    | -  | 10 |    |
|               | 老人憩いの家         | -             | -   | -   | -    | -    | 1  | 1  |    |
| 生活支援ハウス       | -              | -             | -   | -   | 1    | -    | 1  |    |    |
| 障害者施設         | 障害者支援施設        | -             | 1   | 1   | -    | 1    | 1  | 4  |    |
|               | 障害福祉サービス事業所    | 療養介護          | -   | -   | -    | 1    | -  | -  | 1  |
|               |                | 生活介護          | 2   | 2   | 3    | 2    | 1  | -  | 10 |
|               |                | 就労移行支援        | 3   | 1   | -    | -    | -  | -  | 4  |
|               |                | 就労継続支援A型      | 2   | 2   | -    | -    | -  | -  | 4  |
|               |                | 就労継続支援B型      | 6   | 4   | 4    | 1    | 1  | -  | 16 |
|               |                | グループホーム・ケアホーム | 6   | 5   | 5    | 1    | 1  | 2  | 20 |
|               |                | 短期入所          | 2   | 1   | 2    | 1    | 1  | 1  | 8  |
|               |                | 特定相談支援事業所     | 4   | 4   | 4    | 1    | 2  | 1  | 16 |
|               | 一般相談支援事業所      | 2             | 2   | 1   | -    | -    | -  | 5  |    |
|               | 地域活動支援センター     | 2             | 1   | 2   | 1    | 1    | 1  | 8  |    |
| 障害者総合支援センター   | -              | -             | -   | -   | -    | -    | -  |    |    |
| 児童関係施設        | 児童養護施設         | 1             | -   | 1   | -    | -    | -  | 2  |    |
|               | 福祉型児童発達支援センター  | -             | 1   | -   | -    | -    | -  | 1  |    |
|               | 医療型障害児入所施設     | -             | -   | -   | 1    | -    | -  | 1  |    |
|               | 保育所            | 17            | 15  | 18  | 3    | 5    | 1  | 59 |    |
|               | 児童館            | -             | 1   | -   | -    | -    | -  | 1  |    |
|               | 助産施設           | 1             | 1   | -   | -    | -    | -  | 2  |    |
|               | 児童発達支援事業       | -             | -   | -   | 1    | -    | -  | 1  |    |
|               | 放課後等デイサービス     | 1             | 1   | -   | 1    | -    | -  | 3  |    |
| 障害児相談支援事業所    | 3              | 4             | 2   | -   | -    | 1    | 10 |    |    |
| その他<br>社会福祉施設 | 無料低額診療施設       | -             | -   | -   | -    | -    | -  | -  |    |
|               | 地域福祉センター       | -             | -   | -   | -    | 1    | 1  | 2  |    |

## 生活保護受給状況

平成27年3月31日

| 市町村  | 世帯数<br>(戸) | 人員数<br>(人) | 保護率<br>(パーミル) | 世帯種類  |     |       |       |
|------|------------|------------|---------------|-------|-----|-------|-------|
|      |            |            |               | 高齢    | 母子  | 傷病障害  | その他   |
| 岡谷市  | 166        | 211        | 4.2           | 82    | 6   | 57    | 19    |
| 諏訪市  | 154        | 186        | 3.7           | 90    | 1   | 54    | 8     |
| 茅野市  | 152        | 210        | 3.8           | 84    | 15  | 42    | 10    |
| 下諏訪町 | 88         | 109        | 5.3           | 39    | 3   | 30    | 16    |
| 富士見町 | 23         | 27         | 1.8           | 11    | —   | 7     | 5     |
| 原村   | 12         | 13         | 1.7           | 6     | —   | 4     | 1     |
| 合計   | 595        | 756        | 3.8           | 312   | 25  | 194   | 59    |
| 県計   | 9,027      | 11,579     | 5.5           | 4,301 | 373 | 2,902 | 1,389 |

資料：諏訪保健福祉事務所

(注1) 世帯数、人員数は、保護停止中のものを含む。世帯種類には、保護停止中のものを含まない。

(注2) 町村の保護率算出のための人口は、H27.4.1現在の人口による。

## 民生委員数

平成27年4月1日

| 市町村  | 定数          | 現在数         |             |             | ※ 民生委員1人<br>当たり所属<br>一般世帯数 | ※ 1人当たり<br>同左所属<br>人員 |
|------|-------------|-------------|-------------|-------------|----------------------------|-----------------------|
|      |             | 総数          | 男           | 女           |                            |                       |
| 総数   | 511<br>(58) | 511<br>(58) | 268<br>(12) | 243<br>(46) | 172.7                      | 423.8                 |
| 岡谷市  | 142<br>(19) | 142<br>(19) | 66<br>(2)   | 76<br>(17)  | 169.2                      | 419.2                 |
| 諏訪市  | 120<br>(16) | 120<br>(16) | 62<br>(2)   | 58<br>(14)  | 205.7                      | 488.9                 |
| 茅野市  | 125<br>(15) | 125<br>(15) | 79<br>(7)   | 46<br>(8)   | 208.4                      | 510.4                 |
| 下諏訪町 | 57<br>(3)   | 57<br>(3)   | 27<br>(1)   | 30<br>(2)   | 166.1                      | 390.6                 |
| 富士見町 | 43<br>(3)   | 43<br>(3)   | 21<br>(0)   | 22<br>(3)   | 147.2                      | 376.9                 |
| 原村   | 24<br>(2)   | 24<br>(2)   | 13<br>(0)   | 11<br>(2)   | 139.4                      | 357.0                 |

(注1) ( )内は、民生委員のうち主任児童委員数 ※については、主任児童委員を除く

(注2) ※については、住民基本台帳人口を基に算出

**国民健康保険療養給付費等の状況**  
**療養の給付（診療費）及び療養諸費緒率**

平成26年度（単位：円）

| 市町村名             |              | 岡谷市      | 諏訪市     | 茅野市      | 下諏訪町     | 富士見町    | 原村       |
|------------------|--------------|----------|---------|----------|----------|---------|----------|
| 科 目              |              |          |         |          |          |         |          |
| 一<br>般<br>分      | 受診率（％）       | 1,040.31 | 1,506.2 | 937.85   | 1,048.16 | 866.22  | 1,152.89 |
|                  | 一人当たり診療費費用額  | 273,556  | 260,602 | 244,110  | 267,453  | 281,140 | 280,994  |
|                  | 一人当たり療養諸費費用額 | 346,094  | 326,682 | 307,391  | 251,859  | 322,033 | 284,143  |
|                  | 一人当たり医療給付費   | 286,800  | 270,604 | 257,979  | 109,580  | 267,790 | 233,515  |
| 退<br>職<br>者<br>分 | 受診率（％）       | 1,068.38 | 1,670.9 | 1,015.24 | 1,061.26 | 836.44  | 1,236.21 |
|                  | 一人当たり診療費費用額  | 289,631  | 263,587 | 277,238  | 256,233  | 225,881 | 325,757  |
|                  | 一人当たり療養諸費費用額 | 363,806  | 333,450 | 343,859  | 233,561  | 257,132 | 328,071  |
|                  | 一人当たり医療給付費   | 298,136  | 268,004 | 282,257  | 129,303  | 202,413 | 266,876  |
| 合<br>計           | 受診率（％）       | 1,042.62 | 1,518.0 | 944.11   | 1,049.68 | 863.53  | 1,160.19 |
|                  | 一人当たり診療費費用額  | 274,879  | 260,816 | 246,788  | 266,505  | 278,871 | 284,913  |
|                  | 一人当たり療養諸費費用額 | 347,551  | 327,167 | 310,339  | 250,314  | 316,163 | 287,989  |
|                  | 一人当たり医療給付費   | 287,733  | 270,417 | 259,942  | 111,246  | 261,878 | 236,436  |

$$\text{◎受診率} = \frac{\text{件数}}{\text{人数}} \times 100$$

◎診療費費用額…（入院・外来・歯科の費用額）

◎療養諸費費用額…（入院・外来・歯科・調薬  
及び療養費を含む費用額）

◎医療給付費 ……（入院・外来・歯科・調薬・療養費及び高額療養費を含む保険者負担分）

## 退職者分決算（再掲）

（単位：千円）

| 科目      |        | 市町村名    |         |          |         |         |         |        |
|---------|--------|---------|---------|----------|---------|---------|---------|--------|
|         |        | 岡谷市     | 諏訪市     | 茅野市      | 下諏訪町    | 富士見町    | 原村      |        |
| 退職被保険者数 |        | 1,012   | 943     | 1,188    | 462     | 365     | 232     |        |
| 歳入      | 保険料    | 68,442  | 66,527  | 80,127   | 28,126  | 24,945  | 15,951  |        |
|         | 療給交付金  | 221,652 | 213,091 | 242,002  | 95,562  | 39,338  | 39,796  |        |
|         | 繰越金    | 9,964   | 51,693  | 18,263   | 11,938  | 2,360   | 801     |        |
|         | その他の収入 | 1,155   | 9       | 1,101    | 0       | 26      | —       |        |
|         | 合計     | 301,213 | 331,320 | 341,493  | 135,626 | 66,669  | 56,548  |        |
| 歳出      | 医療給付費  | 療養給付費   | 253,681 | 216,195  | 283,281 | 106,555 | 64,582  | 52,730 |
|         |        | 療養費     | 4,007   | 3,853    | 2,593   | 1,350   | 1,072   | 376    |
|         |        | 高額療養費   | 44,269  | 32,689   | 49,447  | 17,586  | 8,253   | 8,809  |
|         |        | 計       | 301,957 | 252,737  | 335,321 | 125,491 | 73,907  | 61,915 |
|         | その他の支出 | 381     | 52,104  | 18,659   | 11,960  | —       | 802     |        |
|         | 合計     | 302,338 | 304,841 | 353,980  | 137,451 | 73,907  | 62,717  |        |
| 収支差引額   |        | △ 1,125 | 26,479  | △ 12,487 | △ 1,825 | △ 7,238 | △ 6,169 |        |

## 国保加入状況

（単位：千円）

| 科目             |               | 市町村名   |        |        |        |        |       |
|----------------|---------------|--------|--------|--------|--------|--------|-------|
|                |               | 岡谷市    | 諏訪市    | 茅野市    | 下諏訪町   | 富士見町   | 原村    |
| 総世帯（平成27.3.31） |               | 20,303 | 21,394 | 22,922 | 8,969  | 5,886  | 3,067 |
| 総人口（平成27.3.31） |               | 51,565 | 50,848 | 56,147 | 21,094 | 15,076 | 7,855 |
| 国保年平均世帯数       |               | 7,413  | 7,818  | 8,530  | 3,240  | 2,329  | 1,427 |
| 国保の加入世帯割合（％）   |               | 36.5   | 36.5   | 37.2   | 36.1   | 39.5   | 46.5  |
| 国保年平均被保険者数     |               | 12,295 | 13,157 | 14,696 | 5,337  | 4,036  | 2,650 |
| 国保加入者割合（％）     |               | 23.8   | 25.9   | 26.2   | 25.3   | 26.7   | 30.8  |
| 内訳             | 退職被保険者数       | 1,012  | 943    | 1,188  | 402    | 365    | 232   |
|                | 国保に占める加入割合（％） | 8.2    | 7.2    | 8.1    | 7.5    | 9.0    | 8.8   |
|                | 一般被保険者数       | 11,283 | 12,214 | 13,508 | 4,935  | 3,671  | 2,418 |
|                | 国保に占める加入割合（％） | 91.8   | 92.8   | 91.9   | 92.5   | 91.0   | 91.2  |

（注）総人口・総世帯数は住民基本台帳人口を使用。

# 診 療 病 類 別 件 数

平成27年5月分

| 区 分                                       |      | 総 数    | 岡 谷 市  | 諏 訪 市  | 茅 野 市  | 下 諏 訪 町 | 富 士 見 町 | 原 村   |
|---|------|--------|--------|--------|--------|---------|---------|-------|
| 感 染 症 お よ び<br>寄 生 虫 病                    | 国 保  | 1,075  | 215    | 251    | 335    | 99      | 81      | 94    |
|   | 後期高齢 | 725    | 183    | 166    | 162    | 88      | 53      | 73    |
| 新 生 物                                     | 国 保  | 1,400  | 340    | 368    | 374    | 159     | 88      | 71    |
|   | 後期高齢 | 1,486  | 407    | 398    | 313    | 198     | 106     | 64    |
| 内 分 泌 栄 養 及 び<br>代 謝 疾 患 並 び に<br>免 疫 障 害 | 国 保  | 3,779  | 873    | 1,000  | 1,024  | 417     | 310     | 155   |
|   | 後期高齢 | 3,140  | 842    | 842    | 656    | 394     | 297     | 109   |
| 血 液 お よ び<br>造 血 器 疾 患                    | 国 保  | 146    | 31     | 38     | 48     | 9       | 14      | 6     |
|   | 後期高齢 | 139    | 32     | 27     | 43     | 19      | 9       | 9     |
| 精 神 障 害                                   | 国 保  | 2,339  | 569    | 632    | 658    | 227     | 157     | 96    |
|   | 後期高齢 | 1,035  | 290    | 234    | 252    | 117     | 92      | 50    |
| 神 経 系 お よ び<br>感 覚 器 の 疾 患                | 国 保  | 3,677  | 1,148  | 1,243  | 289    | 629     | 308     | 60    |
|   | 後期高齢 | 6,041  | 1,450  | 1,665  | 1,425  | 901     | 398     | 202   |
| 循 環 器 系 の 疾 患                             | 国 保  | 6,445  | 1,682  | 1,769  | 1,617  | 747     | 401     | 229   |
|   | 後期高齢 | 10,741 | 2,963  | 2,757  | 2,549  | 1,410   | 715     | 347   |
| 呼 吸 器 系 の 疾 患                             | 国 保  | 2,998  | 684    | 778    | 909    | 309     | 190     | 128   |
|   | 後期高齢 | 1,465  | 381    | 375    | 368    | 172     | 116     | 53    |
| 消 化 器 系 の 疾 患                             | 国 保  | 9,681  | 2,455  | 2,645  | 2,515  | 1,079   | 576     | 411   |
|   | 後期高齢 | 6,933  | 1,957  | 1,920  | 1,632  | 824     | 438     | 162   |
| 尿 路 性 器 疾 患                               | 国 保  | 1,487  | 338    | 430    | 415    | 171     | 86      | 47    |
|   | 後期高齢 | 1,772  | 442    | 486    | 464    | 207     | 116     | 57    |
| 妊 娠 分 娩 お よ び<br>産 褥 の 合 併 症              | 国 保  | 28     | 5      | 7      | 3      | 7       | 6       | —     |
|   | 後期高齢 | —      | —      | —      | —      | —       | —       | —     |
| 皮 膚 お よ び 皮 下<br>組 織 の 合 併 症              | 国 保  | 1,706  | 455    | 507    | 388    | 225     | 81      | 50    |
|   | 後期高齢 | 993    | 265    | 270    | 212    | 181     | 41      | 24    |
| 筋 骨 格 系 お よ び<br>結 合 組 織 の 疾 患            | 国 保  | 3,994  | 941    | 1,162  | 1,055  | 422     | 255     | 159   |
|   | 後期高齢 | 5,176  | 1,308  | 1,489  | 1,149  | 706     | 338     | 186   |
| そ の 他 の 疾 患                               | 国 保  | 3,199  | 462    | 492    | 1,570  | 255     | 150     | 270   |
|   | 後期高齢 | 2,182  | 578    | 539    | 548    | 310     | 125     | 82    |
| 合 計                                       | 国 保  | 41,954 | 10,198 | 11,322 | 11,200 | 4,755   | 2,703   | 1,776 |
|   | 後期高齢 | 41,828 | 11,098 | 11,168 | 9,773  | 5,527   | 2,844   | 1,418 |

資料：各市町村  
長野県後期高齢者医療広域連合



国民健康保険給付の推移

| 市町村              |         | 保 険 給 付   |           |           |       |        |        |           |         | そ の 他 の 保 険 給 付 |        |       |       |
|------------------|---------|-----------|-----------|-----------|-------|--------|--------|-----------|---------|-----------------|--------|-------|-------|
|                  |         | 療 養 給 付 額 |           |           | 療 養 費 |        |        | 高 額 療 養 費 |         | 出 産 育 児 一 時 金   |        | 葬 祭 費 |       |
|                  |         | 件 数       | 費用額       | 給付額       | 件 数   | 費用額    | 給付額    | 件 数       | 給付額     | 件 数             | 金 額    | 件 数   | 金 額   |
|                  |         | 千円        | 千円        |           | 千円    | 千円     |        | 千円        |         | 千円              |        | 千円    |       |
| 岡<br>谷<br>市      | 平成 22 年 | 176,692   | 3,959,294 | 2,892,175 | 6,056 | 60,447 | 44,173 | 5,926     | 354,706 | 37              | 15,840 | 85    | 4,250 |
|                  | 23      | 177,339   | 3,978,818 | 2,907,794 | 6,386 | 64,371 | 47,121 | 5,824     | 356,348 | 34              | 14,190 | 78    | 3,900 |
|                  | 24      | 175,874   | 4,008,415 | 2,932,561 | 6,225 | 62,639 | 45,537 | 5,954     | 379,039 | 43              | 18,000 | 90    | 4,500 |
|                  | 25      | 176,128   | 3,946,132 | 2,884,395 | 6,541 | 60,553 | 44,297 | 6,193     | 360,721 | 43              | 17,940 | 78    | 3,900 |
|                  | 26      | 178,960   | 4,210,562 | 3,081,640 | 6,440 | 62,583 | 45,930 | 6,925     | 410,113 | 39              | 16,350 | 70    | 3,500 |
| 諏<br>訪<br>市      | 平成 22 年 | 173,553   | 3,778,670 | 2,750,953 | 5,993 | 55,619 | 40,456 | 5,322     | 343,188 | 62              | 25,920 | 61    | 3,050 |
|                  | 23      | 178,710   | 3,998,348 | 2,916,846 | 6,503 | 58,453 | 42,794 | 5,729     | 381,725 | 61              | 25,560 | 80    | 4,000 |
|                  | 24      | 181,399   | 3,933,216 | 2,869,614 | 6,591 | 58,705 | 43,171 | 5,662     | 368,141 | 59              | 24,540 | 73    | 3,650 |
|                  | 25      | 186,999   | 4,177,734 | 3,051,287 | 6,703 | 60,901 | 44,841 | 6,081     | 413,963 | 61              | 25,110 | 79    | 3,950 |
|                  | 26      | 193,352   | 4,246,234 | 3,115,825 | 6,377 | 58,299 | 43,027 | 7,032     | 398,973 | 58              | 23,296 | 73    | 3,650 |
| 茅<br>野<br>市      | 平成 22 年 | 186,684   | 3,838,314 | 2,786,692 | 5,264 | 42,383 | 31,004 | 5,377     | 324,018 | 77              | 31,374 | 73    | 3,650 |
|                  | 23      | 190,561   | 4,000,215 | 2,904,173 | 6,259 | 50,980 | 37,155 | 5,805     | 360,589 | 56              | 23,014 | 87    | 4,350 |
|                  | 24      | 193,476   | 4,219,050 | 3,060,992 | 6,200 | 46,510 | 33,966 | 6,439     | 420,176 | 70              | 29,351 | 80    | 4,000 |
|                  | 25      | 196,305   | 4,483,334 | 3,261,765 | 5,996 | 46,548 | 34,116 | 6,752     | 470,215 | 51              | 21,297 | 72    | 3,600 |
|                  | 26      | 199,827   | 4,513,262 | 3,289,936 | 5,830 | 47,474 | 34,842 | 7,233     | 463,932 | 62              | 25,539 | 73    | 3,650 |
| 下<br>諏<br>訪<br>町 | 平成 22 年 | 81,963    | 1,766,209 | 1,291,728 | 2,968 | 26,812 | 20,232 | 2,391     | 158,982 | 18              | 7,440  | 28    | 1,400 |
|                  | 23      | 81,291    | 1,733,699 | 1,267,157 | 2,647 | 25,432 | 18,779 | 2,892     | 149,243 | 17              | 7,110  | 35    | 1,750 |
|                  | 24      | 82,236    | 1,847,545 | 1,354,413 | 2,856 | 24,360 | 17,947 | 2,754     | 180,236 | 17              | 7,110  | 26    | 1,300 |
|                  | 25      | 81,736    | 1,894,046 | 1,394,999 | 2,950 | 26,997 | 19,951 | 3,051     | 184,492 | 16              | 6,720  | 27    | 1,350 |
|                  | 26      | 82,113    | 1,833,077 | 1,350,670 | 2,774 | 25,199 | 18,798 | 3,044     | 171,951 | 17              | 7,110  | 35    | 1,750 |
| 富<br>士<br>見<br>町 | 平成 22 年 | 40,590    | 1,043,152 | 753,982   | 2,194 | 16,837 | 12,144 | 1,250     | 89,490  | 20              | 8,310  | 28    | 1,400 |
|                  | 23      | 41,522    | 1,082,030 | 784,822   | 2,130 | 14,684 | 10,614 | 1,393     | 83,155  | 22              | 8,790  | 25    | 1,250 |
|                  | 24      | 42,826    | 1,169,226 | 852,231   | 2,093 | 16,237 | 11,730 | 1,857     | 100,736 | 23              | 9,570  | 25    | 1,250 |
|                  | 25      | 42,773    | 1,275,553 | 930,102   | 2,129 | 16,440 | 11,951 | 2,003     | 122,926 | 10              | 4,170  | 24    | 1,200 |
|                  | 26      | 42,496    | 1,259,167 | 926,070   | 2,198 | 16,869 | 12,313 | 2,192     | 118,529 | 21              | 8,808  | 30    | 1,500 |
| 原<br>村           | 平成 22 年 | 30,144    | 665,616   | 483,893   | 1,033 | 6,906  | 4,997  | 1,020     | 58,981  | 7               | 2,940  | 11    | 550   |
|                  | 23      | 31,063    | 755,454   | 547,895   | 1,097 | 7,072  | 5,150  | 1,007     | 68,812  | 14              | 5,880  | 15    | 750   |
|                  | 24      | 31,121    | 728,380   | 528,589   | 1,285 | 8,318  | 6,062  | 1,038     | 71,855  | 6               | 2,520  | 19    | 950   |
|                  | 25      | 30,723    | 703,257   | 506,935   | 1,153 | 7,962  | 5,753  | 976       | 62,456  | 8               | 3,360  | 9     | 450   |
|                  | 26      | 30,745    | 755,018   | 546,038   | 1,238 | 8,152  | 5,900  | 1,049     | 74,617  | 10              | 4,200  | 13    | 650   |

## 国民年金適用状況

平成27年10月31日

| 市町村     | 被 保 険 者 数  |                      |        |                  |
|---------|------------|----------------------|--------|------------------|
|         | 総 数<br>(人) | 第 1 号 被 保 険 者<br>(人) | 任意被保険者 | 第 3 号被保険者<br>(人) |
|         |            |                      | (人)    |                  |
| 総 数     | 34,963     | 22,136               | 277    | 12,550           |
| 岡 谷 市   | 8,305      | 5,104                | 60     | 3,141            |
| 諏 訪 市   | 9,372      | 5,869                | 64     | 3,439            |
| 茅 野 市   | 9,845      | 6,179                | 84     | 3,582            |
| 下 諏 訪 町 | 3,281      | 2,114                | 26     | 1,141            |
| 富 士 見 町 | 2,537      | 1,703                | 22     | 812              |
| 原 村     | 1,623      | 1,167                | 21     | 435              |

資料：岡谷年金事務所

## 国民年金受給状況

平成27年3月31日

| 市町村     | 基 礎 年 金 ・ 抛 出 年 金 |       |     |     |     |     |     | 福祉年金 |
|---------|-------------------|-------|-----|-----|-----|-----|-----|------|
|         | 老 令               | 障 害   | 遺 族 | 母 子 | 準母子 | 遺 児 | 寡 婦 | 老 齢  |
| 総 数     | 57,954            | 3,387 | 399 | -   | -   | -   | 31  | 3    |
| 岡 谷 市   | 15,328            | 848   | 88  | -   | -   | -   | 5   | -    |
| 諏 訪 市   | 13,669            | 795   | 91  | -   | -   | -   | 4   | 1    |
| 茅 野 市   | 15,019            | 974   | 146 | -   | -   | -   | 10  | 1    |
| 下 諏 訪 町 | 6,975             | 327   | 30  | -   | -   | -   | 2   | 1    |
| 富 士 見 町 | 4,623             | 283   | 34  | -   | -   | -   | 8   | -    |
| 原 村     | 2,340             | 160   | 10  | -   | -   | -   | 2   | -    |

資料：岡谷年金事務所

## 8. 治 安 編

### 刑 法 犯 発 生 ・ 検 挙 件 数

平成27年

| 市 町 村   | 総 数   |     | 凶 悪 犯 |     | 粗 暴 犯 |     | 知 能 犯 |     | 風 俗 犯 |     | 窃 盗 犯 |     | そ の 他 |     |
|---------|-------|-----|-------|-----|-------|-----|-------|-----|-------|-----|-------|-----|-------|-----|
|         | 発 生   | 検 挙 | 発 生   | 検 挙 | 発 生   | 検 挙 | 発 生   | 検 挙 | 発 生   | 検 挙 | 発 生   | 検 挙 | 発 生   | 検 挙 |
| 総 数     | 1,056 | 428 | 1     | 2   | 48    | 41  | 66    | 28  | 5     | 2   | 746   | 328 | 190   | 27  |
| 岡 谷 市   | 241   | 97  | —     | —   | 10    | 10  | 22    | 8   | 2     | 1   | 159   | 77  | 48    | 1   |
| 諏 訪 市   | 321   | 133 | 1     | —   | 16    | 13  | 21    | 10  | 2     | —   | 228   | 99  | 53    | 11  |
| 茅 野 市   | 318   | 134 | —     | —   | 13    | 11  | 12    | 7   | —     | —   | 241   | 105 | 52    | 11  |
| 下 諏 訪 町 | 101   | 27  | —     | 2   | 7     | 6   | 5     | —   | 1     | 1   | 66    | 16  | 22    | 2   |
| 富 士 見 町 | 59    | 25  | —     | —   | 1     | —   | 5     | 2   | —     | —   | 42    | 21  | 11    | 2   |
| 原 村     | 16    | 12  | —     | —   | 1     | 1   | 1     | 1   | —     | —   | 10    | 10  | 4     | —   |

資料：長野県警察本部

### 交 通 事 故 発 生 状 況

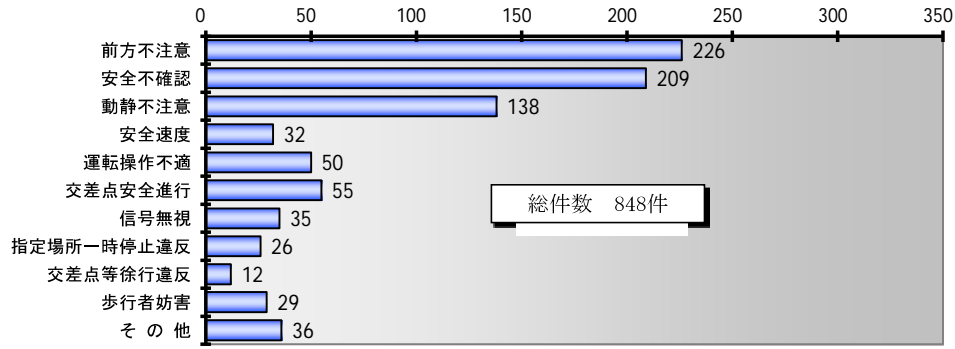
平成27年

| 市 町 村   | 件 数 | 死 亡 者 |   |   | 負 傷 者 |
|---------|-----|-------|---|---|-------|
|         |     | 総 数   | 男 | 女 |       |
| 総 数     | 848 | 6     | 5 | 1 | 1,064 |
| 岡 谷 市   | 240 | 1     | 1 | — | 287   |
| 諏 訪 市   | 259 | 1     | 1 | — | 333   |
| 茅 野 市   | 222 | 4     | 3 | 1 | 289   |
| 下 諏 訪 町 | 89  | —     | — | — | 107   |
| 富 士 見 町 | 24  | —     | — | — | 31    |
| 原 村     | 14  | —     | — | — | 17    |

資料：岡谷・諏訪・茅野警察署

諏訪地方の交通事故の原因 平成27年

資料：岡谷・諏訪・茅野警察署



消防職員・消防施設数

平成28年1月1日

消防団員数

平成28年1月1日

| 区分         | 総数    | 消防職員階級別  |       |       |       |        |        |      |  |
|------------|-------|----------|-------|-------|-------|--------|--------|------|--|
|            |       | 諏訪広域消防本部 | 岡谷消防署 | 諏訪消防署 | 茅野消防署 | 下諏訪消防署 | 富士見消防署 | 原消防署 |  |
| 総数         | 237   | 36       | 36    | 39    | 62    | 23     | 24     | 17   |  |
| 消防長        | 1     | 1        | —     | —     | —     | —      | —      | —    |  |
| 消防次長       | 1     | 1        | —     | —     | —     | —      | —      | —    |  |
| 消防司令長      | 13    | 4        | 2     | 1     | 3     | 1      | 1      | 1    |  |
| 消防司令       | 48    | 9        | 7     | 7     | 13    | 4      | 4      | 4    |  |
| 消防司令補      | 98    | 19       | 13    | 17    | 25    | 9      | 10     | 5    |  |
| 消防士長       | 23    | 1        | 4     | 4     | 6     | 2      | 4      | 2    |  |
| 消防副士長      | 22    | 1        | 5     | 4     | 5     | 3      | 2      | 2    |  |
| 消防士        | 31    | —        | 5     | 6     | 10    | 4      | 3      | 3    |  |
| その他        | —     | —        | —     | —     | —     | —      | —      | —    |  |
| 自動車ポンプ     | 54    | —        | 13    | 9     | 19    | 8      | 4      | 1    |  |
| 可搬動力ポンプ    | 162   | —        | 29    | 33    | 82    | 10     | 8      | —    |  |
| 指令車        | 7     | 1        | 1     | 3     | 2     | —      | —      | —    |  |
| 広報車        | 5     | 2        | 1     | 1     | 1     | —      | —      | —    |  |
| 救急車        | 13    | —        | 2     | 2     | 4     | 2      | 2      | 1    |  |
| 化学車        | 1     | —        | —     | —     | 1     | —      | —      | —    |  |
| 小型動力ポンプ積載車 | 90    | —        | 1     | 33    | 47    | —      | —      | 9    |  |
| 望楼         | —     | —        | —     | —     | —     | —      | —      | —    |  |
| 警鐘楼        | 61    | —        | 20    | —     | —     | 12     | 12     | 17   |  |
| 貯水槽        | 1,264 | —        | 302   | 204   | 334   | 145    | 200    | 79   |  |
| 水そう付ポンプ自動車 | 8     | —        | 1     | 1     | 3     | 1      | 1      | 1    |  |
| オートバイ      | 10    | 2        | 3     | —     | 3     | 2      | —      | —    |  |
| はしご車       | 2     | —        | 1     | 1     | —     | —      | —      | —    |  |
| 救助工作車      | 4     | —        | 1     | 1     | 1     | —      | 1      | —    |  |
| 査察車        | 9     | 1        | 1     | 1     | 3     | 1      | 1      | 1    |  |
| 資器材運搬車     | 17    | —        | 12    | 1     | 1     | 1      | 1      | 1    |  |
| 災害対応支援車    | 1     | 1        | —     | —     | —     | —      | —      | —    |  |
| その他        | 3     | 2        | —     | 1     | —     | —      | —      | —    |  |

| 団員数   | 総数    | 消防団員数 |     |     |      |      |     |
|-------|-------|-------|-----|-----|------|------|-----|
|       |       | 岡谷市   | 諏訪市 | 茅野市 | 下諏訪町 | 富士見町 | 原村  |
| 総数    | 3,112 | 549   | 822 | 940 | 259  | 355  | 187 |
| 団長    | 6     | 1     | 1   | 1   | 1    | 1    | 1   |
| 副団長   | 6     | 1     | 1   | 1   | 1    | 1    | 1   |
| 本部長   | —     | —     | —   | —   | —    | —    | —   |
| 本部長次長 | —     | —     | —   | —   | —    | —    | —   |
| 分団長   | 59    | 12    | 9   | 13  | 8    | 13   | 4   |
| 副分団長  | 72    | 13    | 9   | 24  | 10   | 12   | 4   |
| 部長    | 135   | 13    | 42  | 66  | 13   | —    | 1   |
| 班長    | 426   | 84    | 91  | 166 | 24   | 42   | 19  |
| 団員    | 2,408 | 425   | 669 | 669 | 202  | 286  | 157 |

資料：各市町村消防署

(注) 消防施設には市町村所有のものを含む。 資料：諏訪広域消防本部

# 火災発生件数

平成27年

| 市町村  | 総数 | 火災発生件数 |     |    |    |    |    |     | 罹災世帯数 | 罹災者数 | 死傷者 |   | 焼損面積  |     |       |
|------|----|--------|-----|----|----|----|----|-----|-------|------|-----|---|-------|-----|-------|
|      |    | 建物     |     |    |    | 林野 | 車両 | その他 |       |      | 死   | 傷 | 床面積   | 表面積 | 林野    |
|      |    | ぼや     | 部分焼 | 半焼 | 全焼 |    |    |     |       |      |     |   |       |     |       |
| 総数   | 67 | 13     | 3   | 6  | 11 | 4  | 9  | 21  | 44    | 111  | —   | 9 | 3,124 | 171 | 4,713 |
| 岡谷市  | 14 | 3      | 1   | 1  | 3  | 1  | 2  | 3   | 15    | 30   | —   | 5 | 606   | 17  | 4,534 |
| 諏訪市  | 11 | 4      | 1   | 2  | 1  | —  | 2  | 1   | 14    | 39   | —   | 2 | 1,305 | 15  | —     |
| 茅野市  | 20 | 5      | 1   | —  | 2  | 1  | 5  | 6   | 6     | 17   | —   | 1 | 252   | 7   | —     |
| 下諏訪町 | 8  | 1      | —   | 3  | 1  | —  | —  | 3   | 6     | 15   | —   | 1 | 384   | 1   | —     |
| 富士見町 | 7  | —      | —   | —  | 3  | 1  | —  | 3   | 2     | 4    | —   | — | 324   | 106 | 162   |
| 原村   | 7  | —      | —   | —  | 1  | 1  | —  | 5   | 1     | 6    | —   | — | 253   | 25  | 17    |

※建物火災件数には類焼を含む

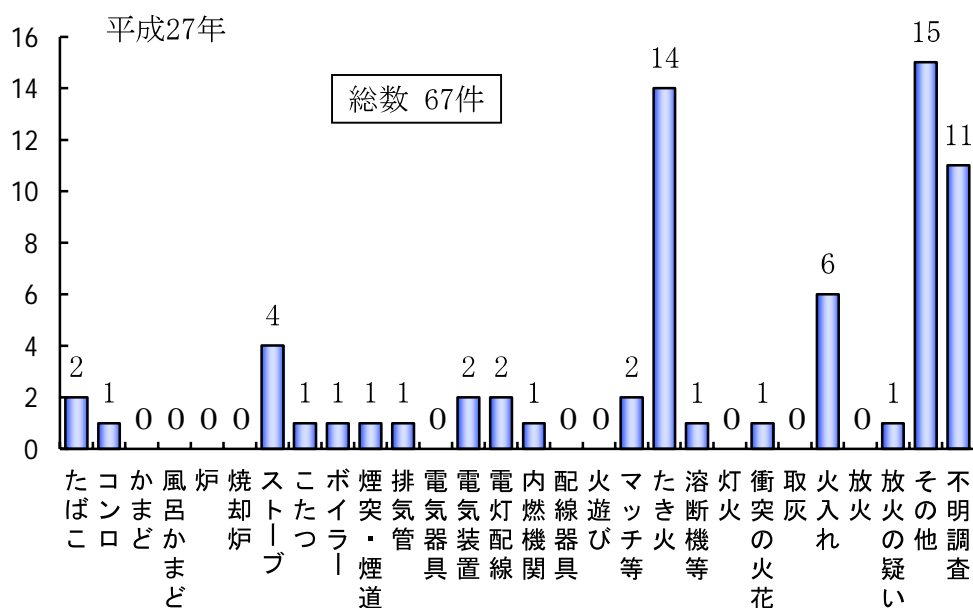
資料：諏訪広域消防本部

# 火災原因別件数

平成27年

| 市町村  | たばこ | コンロ | かまど | 風呂かまど | 炉 | 焼却炉 | ストーブ | こたつ | ポイラー | 煙突・煙道 | 排気管 | 電気器具 | 電気装置 | 電灯配線 | 内燃機関 | 配線器具 | 火遊び | マッチ等 | たき火 | 溶断機等 | 灯火 | 衝突の火花 | 取入れ | 放火 | 放火の疑い | その他 | 不明調査 | 合計 |    |
|------|-----|-----|-----|-------|---|-----|------|-----|------|-------|-----|------|------|------|------|------|-----|------|-----|------|----|-------|-----|----|-------|-----|------|----|----|
| 総数   | 2   | 1   | —   | —     | — | —   | 4    | 1   | 1    | 1     | 1   | —    | 2    | 2    | 1    | —    | —   | 2    | 14  | 1    | —  | 1     | —   | 6  | —     | 1   | 15   | 11 | 67 |
| 岡谷市  | —   | 1   | —   | —     | — | —   | 2    | —   | —    | —     | 1   | —    | 1    | —    | —    | —    | —   | —    | 2   | —    | —  | —     | —   | —  | —     | —   | 3    | 4  | 14 |
| 諏訪市  | 1   | —   | —   | —     | — | —   | 1    | —   | —    | —     | —   | —    | —    | —    | 1    | —    | —   | —    | —   | 1    | —  | —     | —   | —  | 1     | 4   | 2    | 11 |    |
| 茅野市  | —   | —   | —   | —     | — | —   | 1    | —   | 1    | —     | —   | —    | 1    | 2    | —    | —    | —   | 1    | 3   | —    | —  | 1     | —   | —  | —     | 6   | 3    | 20 |    |
| 下諏訪町 | 1   | —   | —   | —     | — | —   | —    | 1   | —    | —     | —   | —    | —    | —    | —    | —    | —   | 1    | 1   | —    | —  | —     | —   | —  | —     | 1   | 2    | 8  |    |
| 富士見町 | —   | —   | —   | —     | — | —   | —    | —   | —    | 1     | —   | —    | —    | —    | —    | —    | —   | —    | 2   | —    | —  | —     | —   | —  | —     | —   | —    | 7  |    |
| 原村   | —   | —   | —   | —     | — | —   | —    | —   | —    | —     | —   | —    | —    | —    | —    | —    | —   | —    | 6   | —    | —  | —     | —   | —  | —     | —   | —    | 7  |    |

資料：諏訪広域消防本部



## 9. 運輸編

### 各駅の乗客の推移

| 駅 別   | 年 | 乗 客 (人)   |           |
|-------|---|-----------|-----------|
|       |   | 平成25年     | 平成26年     |
| 岡 谷   |   | 1,161,430 | 1,135,055 |
| 下 諏 訪 |   | 712,480   | 691,825   |
| 上 諏 訪 |   | 1,543,950 | 1,512,755 |
| 茅 野   |   | 1,315,460 | 1,298,737 |
| 富 士 見 |   | 345,290   | 329,344   |
| 信 濃 境 |   | 67,525    | 61,992    |

(注) 無人駅 (川岸・青柳・すずらの里) については集計値なし。

資料：東日本旅客鉄道(株)長野支社

### 中央自動車道西宮線諏訪・諏訪南IC、長野自動車道岡谷ICの出入交通量

単位：千台

| I・C   | 月<br>年 | 1   | 2   | 3   | 4   | 5   | 6   | 7   | 8   | 9   | 10  | 11  | 12  | 計     |
|-------|--------|-----|-----|-----|-----|-----|-----|-----|-----|-----|-----|-----|-----|-------|
|       |        | 諏 訪 | 26  | 497 | 388 | 532 | 471 | 510 | 476 | 536 | 596 | 525 | 532 | 480   |
| 諏 訪 南 | 26     | 196 | 135 | 209 | 169 | 188 | 178 | 206 | 228 | 197 | 198 | 170 | 170 | 2,244 |
| 岡 谷   | 26     | 366 | 297 | 407 | 365 | 398 | 374 | 410 | 436 | 398 | 403 | 383 | 354 | 4,591 |
| 諏 訪   | 27     | 456 | 421 | 489 | 463 | 517 | 474 | 540 | 605 | 530 | 550 | 477 | 460 | 5,982 |
| 諏 訪 南 | 27     | 182 | 178 | 192 | 162 | 190 | 182 | 214 | 242 | 206 | 213 | 175 | 179 | 2,315 |
| 岡 谷   | 27     | 337 | 320 | 382 | 365 | 406 | 379 | 415 | 447 | 407 | 418 | 378 | 365 | 4,619 |

資料：中日本高速道路(株)松本保全サービスセンター

## 道路延長と舗装状況

平成27年4月1日

| 区 分   |      | 国道                    | 県道                    | 市町村道                   | 中央・長野自動車道             |
|-------|------|-----------------------|-----------------------|------------------------|-----------------------|
| 岡谷市   | 舗装延長 | 10,062.0 <sup>m</sup> | 25,276.2 <sup>m</sup> | 319,654.5 <sup>m</sup> | 15,000.0 <sup>m</sup> |
|       | 実延長  | 10,062.0              | 25,276.2              | 379,772.3              | 15,000.0              |
| 諏訪市   | 舗装延長 | 7,839.0               | 69,573.8              | 372,222.9              | 5,900.0               |
|       | 実延長  | 7,839.0               | 69,573.8              | 549,398.8              | 5,900.0               |
| 茅野市   | 舗装延長 | 62,643.7              | 82,907.7              | 911,662.4              | 8,400.0               |
|       | 実延長  | 62,643.7              | 82,907.7              | 1,796,070.1            | 8,400.0               |
| 下諏訪町  | 舗装延長 | 11,192.2              | 19,222.4              | 116,681.0              | —                     |
|       | 実延長  | 11,192.2              | 19,222.4              | 216,212.0              | —                     |
| 富士見町  | 舗装延長 | 12,313.0              | 40,411.8              | 339,956.8              | 11,200.0              |
|       | 実延長  | 12,313.0              | 40,411.8              | 911,030.7              | 11,200.0              |
| 原 村   | 舗装延長 | —                     | 22,106.2              | 246,388.0              | 2,600.0               |
|       | 実延長  | —                     | 22,106.2              | 452,568.0              | 2,600.0               |
| 諏訪地方計 | 舗装延長 | 104,049.9             | 259,498.1             | 2,306,565.6            | 43,100.0              |
|       | 実延長  | 104,049.9             | 259,498.1             | 4,305,051.9            | 43,100.0              |

資料： 諏訪建設事務所  
 中日本高速道路（株）松本保全サービスセンター  
 長野国道事務所  
 各市町村

## 自動車保有台数（非課税車は除く）

平成27年4月1日

| 市町村   | バス<br>[マイクロバス含む] | 貨物      | 乗用車     | 特殊自動車  | 軽自動車       |                 | 自 動 車<br>二 輪 250を<br>以 外 超えるもの | 原 動 機 付 車<br>自 転 車 125以下 | 小 型 特 殊<br>自 動 車 |
|-------|------------------|---------|---------|--------|------------|-----------------|--------------------------------|--------------------------|------------------|
|       |                  |         |         |        | 二 輪<br>以 外 | 125 超<br>250 以下 |                                |                          |                  |
| 県 総 計 | 4,745            | 112,409 | 752,303 | 18,789 | —          | —               | —                              | —                        | —                |
| 諏訪地方計 | 307              | 9,266   | 71,840  | 1,369  | 76,874     | 2,695           | 2,790                          | 9,055                    | 4,554            |
| 岡谷市   | 53               | 1,739   | 17,399  | 187    | 17,675     | 622             | 690                            | 2,141                    | 274              |
| 諏訪市   | 56               | 1,897   | 17,455  | 391    | 18,074     | 629             | 693                            | 2,192                    | 682              |
| 茅野市   | 80               | 2,143   | 19,443  | 287    | 23,254     | 802             | 815                            | 2,511                    | 1,501            |
| 下諏訪町  | 28               | 638     | 6,884   | 107    | 6,965      | 269             | 292                            | 1,070                    | 82               |
| 富士見町  | 21               | 648     | 5,082   | 52     | 6,783      | 229             | 168                            | 670                      | 1,101            |
| 原 村   | 6                | 601     | 2,903   | 44     | 4,123      | 144             | 132                            | 471                      | 914              |

（注）諏訪地方計には県外にある各市町村保有の自動車台数も含まれる。

資料： 諏訪地方事務所税務課  
 市 町 村 税 務 課

# 10. ガス・水道編

## ガス使用量

平成27年

| 市町村  | 供給事業所 | 使用戸数<br>(戸) | 使用量<br>(1000MJ) | 一日一戸当たり量<br>(1000MJ) |
|------|-------|-------------|-----------------|----------------------|
|      |       |             |                 |                      |
| 岡谷市  | 2     | 8,176       | 264,035         | 0.09                 |
| 諏訪市  | 3     | 7,382       | 315,284         | 0.12                 |
| 茅野市  | —     | 510         | 93,244          | 0.50                 |
| 下諏訪町 | 1     | 3,960       | 64,917          | 0.05                 |
| 富士見町 | —     | —           | —               | —                    |
| 原村   | —     | —           | —               | —                    |

資料：諏訪瓦斯（株）

## 水道施設の現状

平成27年4月1日

| 市町村  | 水道数 | 給水人口         |              | 給水量                |                                  |                                  | 配水能力<br>(m <sup>3</sup> /日) | 年間有収水量<br>(m <sup>3</sup> ) | 総人口<br>(人) | 普及率<br>(%) | 水道職員数（人） |       |      |       |    |
|------|-----|--------------|--------------|--------------------|----------------------------------|----------------------------------|-----------------------------|-----------------------------|------------|------------|----------|-------|------|-------|----|
|      |     | 計給水人口<br>(人) | 現給水人口<br>(人) | 給一日水<br>最大量<br>(ℓ) | 給一日水<br>平均量<br>(m <sup>3</sup> ) | 給一日水<br>最大量<br>(m <sup>3</sup> ) |                             |                             |            |            | 事務職      | 技術管理員 | 技術職員 | 及びその他 | 計  |
| 総数   | 12  | 229,459      | 200,219      | 3,442              | 80,910                           | 110,949                          | 157,118                     | 26,239,295                  | 202,582    | 98.8       | 36       | 6     | 25   | —     | 67 |
| 岡谷市  | 1   | 62,700       | 51,405       | 383                | 15,051                           | 19,689                           | 35,000                      | 5,493,736                   | 51,565     | 99.7       | 8        | 1     | 6    | —     | 15 |
| 諏訪市  | 5   | 51,319       | 50,779       | 579                | 23,487                           | 29,385                           | 43,968                      | 7,164,129                   | 50,848     | 99.9       | 8        | 1     | 6    | —     | 15 |
| 茅野市  | 3   | 70,000       | 54,282       | 658                | 21,089                           | 35,691                           | 41,300                      | 7,663,711                   | 56,147     | 96.7       | 12       | 1     | 5    | —     | 18 |
| 下諏訪町 | 1   | 21,480       | 21,079       | 486                | 9,133                            | 10,234                           | 11,550                      | 2,344,261                   | 21,094     | 99.9       | 1        | 1     | 3    | —     | 5  |
| 富士見町 | 1   | 16,350       | 14,843       | 781                | 10,034                           | 11,601                           | 20,600                      | 2,801,152                   | 15,076     | 98.5       | 4        | 1     | 5    | —     | 10 |
| 原村   | 1   | 7,610        | 7,831        | 555                | 2,116                            | 4,349                            | 4,700                       | 772,306                     | 7,852      | 99.7       | 3        | 1     | —    | —     | 4  |

資料：各市町村

## 温泉の状況

平成26年12月31日

| 市町村名 | 温泉地数 | 源泉総数<br>A + B | 利用源泉数A |    | 未利用源泉数B |    | 温度別源泉数 |         |       |         | ゆう出量 ℓ/分 |          | 宿泊施設数 | 収容員    | 年間延泊利用人員  | 温泉利用の<br>公衆浴場<br>施設数 |
|------|------|---------------|--------|----|---------|----|--------|---------|-------|---------|----------|----------|-------|--------|-----------|----------------------|
|      |      |               | 自噴     | 動力 | 自噴      | 動力 | 25℃未満  | 25℃～42℃ | 42℃以上 | 水蒸気及びガス | 自噴       | 動力       |       |        |           |                      |
| 総数   | 15   | 158           | 20     | 84 | 5       | 49 | 15     | 26      | 62    | —       | 5,529.2  | 18,254.1 | 164   | 12,447 | 1,258,408 | 171                  |
| 岡谷市  | —    | 4             | —      | 1  | 1       | 2  | —      | —       | 1     | —       | —        | 359.7    | —     | —      | —         | 3                    |
| 諏訪市  | 3    | 60            | 3      | 40 | 2       | 15 | —      | 9       | 34    | —       | 296.2    | 9,783.1  | 59    | 4,497  | 549,943   | 101                  |
| 茅野市  | 7    | 59            | 14     | 21 | 2       | 22 | 11     | 10      | 14    | —       | 5,219.0  | 3,603.1  | 81    | 6,998  | 612,021   | 41                   |
| 下諏訪町 | 2    | 29            | 3      | 16 | —       | 10 | 4      | 4       | 10    | —       | 14.0     | 4,237.0  | 22    | 742    | 75,185    | 21                   |
| 富士見町 | 2    | 4             | —      | 4  | —       | —  | —      | 2       | 2     | —       | —        | 271.2    | 1     | 90     | 14,000    | 4                    |
| 原村   | 1    | 2             | —      | 2  | —       | —  | —      | 1       | 1     | —       | —        | —        | 1     | 120    | 7,259     | 1                    |

(注1) 温泉地とは、源泉が1本以上あり宿泊施設がある地域をいう。

(注2) 温度別源泉数は「利用源泉」の内訳（温度不明のものあり）。

(注3) 源泉数は浴用に利用されているもの。

資料：諏訪保健福祉事務所



諏訪地方統計要覧

平成28年3月 印刷

平成28年4月 発行

編集 諏訪地方統計事務連絡協議会  
発行

印刷 永明社印刷所